

PRISLISTA

OKTOBER 2011
Priser inkl. moms





INNEHÅLL

TRÄ- OCH MDF-DÖRRAR	sid	3
NAVY	sid	4
RHAPSODY	sid	4
HARMONY	sid	5
WOOD	sid	6
SOFTLY	sid	6
APPLY	sid	6
DISCREETLY	sid	6
STRICTLY	sid	7
STRICTLY STRIPE	sid	7
GENTLY	sid	7
GENTLY SQAURE	sid	7
RUMSAVDELARE MASSIVA TRÄDÖRRAR	sid	8
RUMSAVDELARE STRICTLY	sid	8
RUMSAVDELARE STRICTLY STRIPE	sid	9
RUMSAVDELARE NAVY	sid	9
RUMSAVDELARE RHAPSODY	sid	9
BESLAG ÖVERHÄNGDA RUMSAVDELARE	sid	10

ALUMINIUMDÖRRAR

MODELLER	sid	11
LINE 10	sid	11
LINE 30	sid	12
SYMPHONY	sid	12
CLASSIC	sid	12
FANTASY	sid	13
ALU BASIC	sid	13
RUMSAVDELARE ALUMINIUMDÖRRAR	sid	14
RUMSAVDELARE SYMPHONY	sid	15
RUMSAVDELARE LINE 10	sid	15
RUMSAVDELARE LINE 30	sid	15

INREDNING

DRESSINGROOM – HÖRNLÖSNINGAR	sid	16
INREDNINGSFÖRSLAG	sid	17
INREDNING – TILLBEHÖR	sid	18-22
INREDNINGSSYSTEM	sid	23-25

MÅTTAGNING FÖR DÖRRAR OCH INREDNING ...	sid	26
MATERIAL OCH LEVERANSFAKTA	sid	27

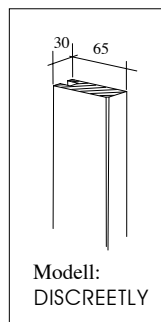
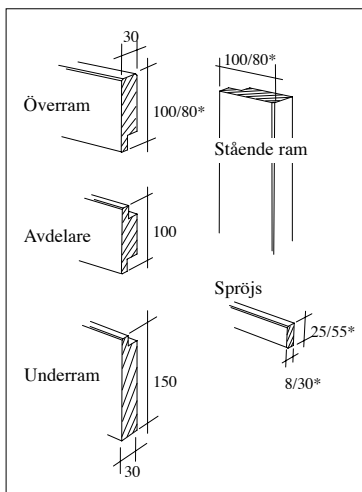
BESTÄLLNINGSFÖRMULÄR för återförsäljare finns
på vår hemsida under – Beställningsformulär –

MASSIVA TRÄDÖRRAR OCH MDF-DÖRRAR

Massiva trädörrar från KA Design tillverkas i två utförande. De flesta har ram och spröjs av massivt trä. Det kan vara ek, valnöt, körsbär, björk eller bok. Även andra träslag kan förekomma men ingår inte i denna prislista utan offereras separat.

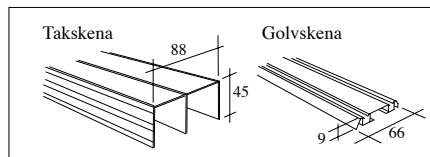
Modellerna Strictly och Discreetly har en kärna av massiv lamell som antingen fanéras eller har en MDF-yta för målning.

Samtliga massiva dörrar kan målas i valfri färg. Trä är ett levande material med naturliga färgvariationer som också förändras något med tiden. Färgtonen och träs struktur skiljer sig också mellan de massiva träramarna och fanérfyllningarna.



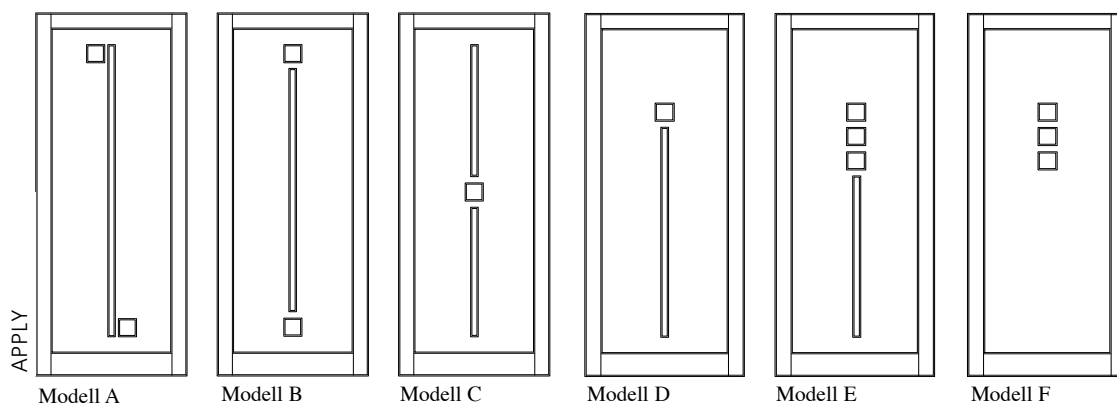
* Rambredd 80, spröjs 55/30 gäller endast NAVY

Apply kan med fördel kombineras med Rhapsody.

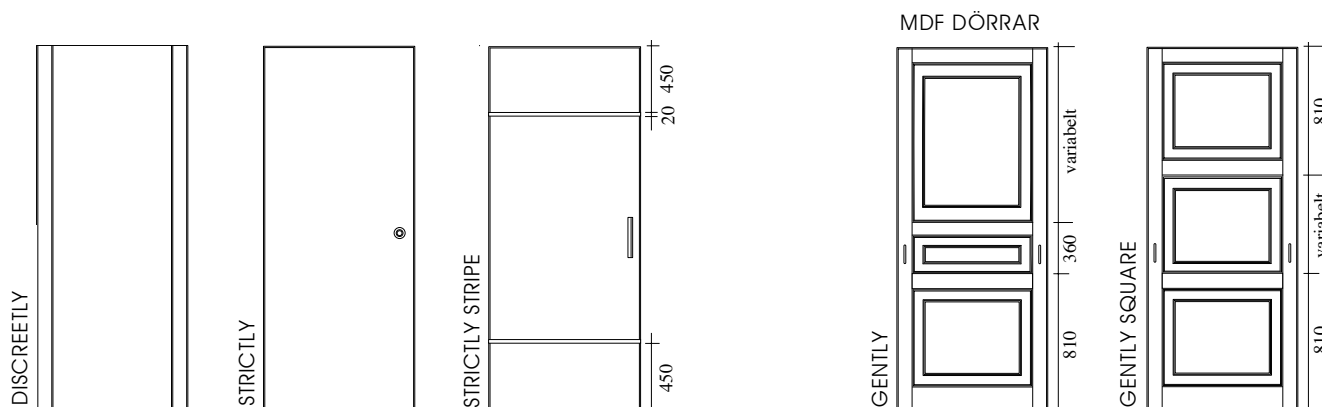
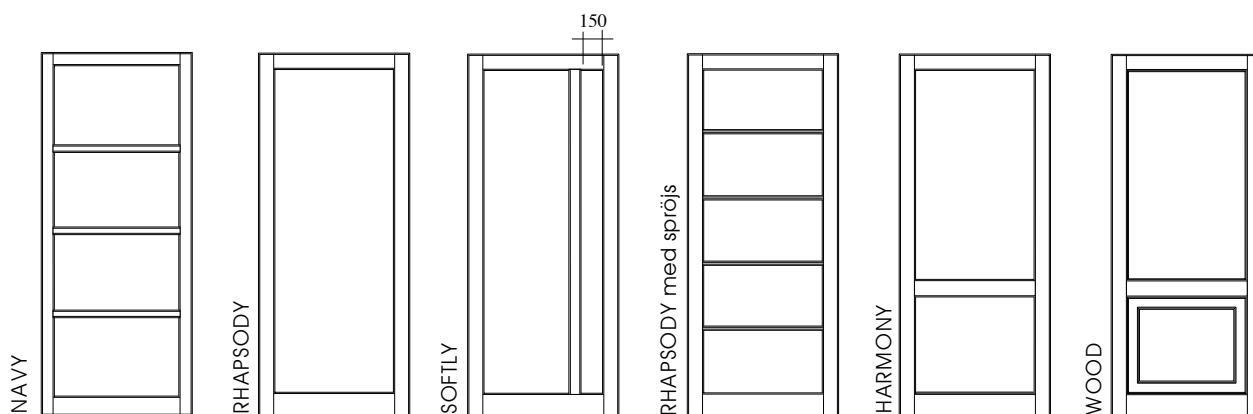


RUMSAVDELARE TRÄDÖRRAR, se sidan 8-9

TRÄDÖRRAR



APPLY – Stående spröjs 55 mm bred. Kvadrater 120x120 mm.



FÖR RÄTT MÅTTAGNING TILL DÖRRAR! Se sidan 26

NAVY

Öppningshöjd upp till 2.500 mm.

		Oljad (ej björk)			Lackad / målad ² / svart- wengebetsad ek		
		620-760	770-910	920-1080	620-760	770-910	920-1080
	Massiv ram i ek, björk, bok, svart- eller wengebetsad ek alt. målad						
	Fyllning						
N 402	Träfanér i ek, björk, bok, svart- eller wengebetsad ek alt. målad	9 740:-	10.320:-	10.930:-	10.580:-	11.230:-	11.900:-
N 404	Lackerat glas ¹	9 740:-	10.320:-	10.930:-	10.580:-	11.230:-	11.900:-
N 405	Klar eller bronsfärgad spegel	9.570:-	10.140:-	10.750:-	10.420:-	11.050:-	11.710:-
N 407	Lamellglas	10.420:-	11.050:-	11.700:-	11.340:-	12.020:-	12.810:-
	Massiv ram i körsbär eller valnöt	Oljad			Lackad		
	Fyllning						
N 403	Träfanér i körsbär eller valnöt	12.160:-	12.880:-	13.650:-	13.230:-	14.040:-	14.880:-
N 404	Lackerat glas ¹	12.160:-	12.880:-	13.650:-	13.230:-	14.040:-	14.880:-
N 405	Klar eller bronsfärgad spegel	12.000:-	12.720:-	13.480:-	13.070:-	13.860:-	14.690:-
N 407	Lamellglas	12.840:-	13.610:-	14.420:-	13.990:-	14.830:-	15.790:-

RHAPSODY

Öppningshöjd upp till 2.500 mm. Dörren delas i 5 fält.

Är dörren lägre än 2.000 mm delas den i 4 fält.

		Oljad (ej björk)			Lackad / målad ² / svart- wengebetsad ek		
		620-760	770-910	920-1080	620-76	770-910	920-1080
	Massiv ram i ek, björk, bok, svart- eller wengebetsad ek alt. målad						
	Fyllning						
R 502-0	Träfanér i ek eller björk, bok, svart- eller wengebetsad ek alt. målad utan spröjs	8.420:-	8.930:-	9.450:-	9.060:-	9.610:-	10.190:-
R 502-1	Träfanér i ek, björk, bok, svart- eller wengebetsad ek alt. målad med spröjs	8.830:-	9.350:-	9.900:-	9.500:-	10.070:-	10.670:-
R 504-0	Lackerat glas ¹ utan spröjs	8.420:-	8.930:-	9.450:-	9.060:-	9.610:-	10.190:-
R 504-1	Lackerat glas ¹ med spröjs	8.830:-	9.350:-	9.900:-	9.500:-	10.070:-	10.670:-
R 505-0	Klar eller bronsfärgad spegel utan spröjs	8.240:-	8.750:-	9.260:-	8.890:-	9.420:-	9.990:-
R 505-1	Klar eller bronsfärgad spegel med spröjs	8.650:-	9.170:-	9.720:-	9.330:-	9.880:-	10.470:-
R 507-0	Lamellglas utan spröjs	9.150:-	9.690:-	10.270:-	9.850:-	10.430:-	11.130 :-
R 507-1	Lamellglas med spröjs	9.550:-	10.130:-	10.730:-	10.280:-	10.890:-	11.610:-
	Massiv ram i körsbär eller valnöt	Oljad			Lackad		
	Fyllning						
R 503-0	Träfanér i körsbär eller valnöt utan spröjs	10.340:-	10.960:-	11.610:-	11.120:-	11.800:-	12.520:-
R 503-1	Träfanér i körsbär eller valnöt med spröjs	10.840:-	11.470:-	12.170:-	11.660:-	12.360:-	13.100:-
R 504-0	Lackerat glas ¹ utan spröjs	10.340:-	10.960:-	11.610:-	11.120:-	11.800:-	12.520:-
R 504-1	Lackerat glas ¹ med spröjs	10.840:-	11.470:-	12.170:-	11.660:-	12.360:-	13.100:-
R 505-0	Klar eller bronsfärgad spegel utan spröjs	10.130:-	10.740:-	11.370:-	10.920:-	11.560:-	12.270:-
R 505-1	Klar eller bronsfärgad spegel med spröjs	10.620:-	11.250:-	11.930:-	11.450:-	12.130:-	12.860:-
R 507-0	Lamellglas utan spröjs	11.230:-	11.900:-	12.610:-	12.090:-	12.800:-	13.670:-
R 507-1	Lamellglas med spröjs	11.730:-	12.420:-	13.170:-	12.630:-	13.370:-	14.260:-

¹ Lackerat glas finns i ett antal olika färger. **Se sidan 22.**

² Standardfärg vit, grå eller grafit. Valfri färg mot ett tillägg på 10% (räknat från grundpriset) + startkostnad på 750:-.

Extra hög dörr: Trädörr med ram kan levereras upp till 2.700 mm öppningshöjd. Tillägg 1.970:-/dörr. Längre leveranstid.

HARMONY

Öppningshöjd upp till 2.500 mm.

		Oljad (ej björk)			Lackad / målad ² / svart- wengebetsad ek		
		620-760	770-910	920-1080	620-760	770-910	920-1080
	Massiv ram i ek, björk, bok, svart- eller wengebetsad ek alt. målad						
	Fyllning						
H 602	Träfanér nertill och upptill i ek, björk, bok, svart- eller wengebetsad ek alt. målad	8.800:-	9.100:-	9.650:-	9.500:-	10.080:-	10.680:-
H 604	Träfanér nertill i ek, björk, bok, svart- eller wengebetsad ek alt. målad, lackerat glas ¹ upptill	8.800:-	9.100:-	9.650:-	9.500:-	10.080:-	10.680:-
H 605	Träfanér nertill i ek, björk, bok, svart- eller wengebetsad ek alt. målad, klar eller bronsfärgad spegel upptill	8.250:-	8.750:-	9.270:-	9.140:-	9.690:-	10.270:-
H 607	Träfanér nertill i ek, björk, bok, svart- eller wengebetsad ek alt. målad, lamellglas upptill	8.700:-	9.240:-	9.790:-	9.660:-	10.240:-	10.860:-
	Massiv ram i körsbär eller valnöt	Oljad			Lackad		
	Fyllning						
H 603	Träfanér nertill och upptill i körsbär eller valnöt . . .	10.700:-	11.340:-	12.050:-	11.880:-	12.590:-	13.350:-
H 604	Träfanér nertill i körsbär eller valnöt lackerat glas ¹ upptill	10.700:-	11.340:-	12.050:-	11.880:-	12.590:-	13.350:-
H 605	Träfanér nertill i körsbär eller valnöt klar eller bronsfärgad spegel upptill	10.310:-	10.910:-	11.580:-	11.430:-	12.110:-	12.840:-
H 607	Träfanér nertill i körsbär eller valnöt lamellglas upptill	10.870:-	11.530:-	12.230:-	12.070:-	12.800:-	13.570:-

WOOD

Öppningshöjd upp till 2.500 mm.

		Oljad (ej björk)			Lackad / målad ² / svart- wengebetsad ek		
		620-760	770-910	920-1080	620-760	770-910	920-1080
	Massiv ram i ek, björk, bok, svart- eller wengebetsad ek alt målad						
	Fyllning						
W 702	Massiv spegel nertill och träfanér upptill i ek, . . björk, bok, svart- eller wengebetsad ek alt. målad	9.710:-	10.300:-	10.920:-	10.370:-	11.000:-	11.660:-
W 704	Massiv spegel nertill i ek, björk, bok, svart- eller wengebetsad ek alt. målad, lackerat glas ¹ upptill	9.710:-	10.300:-	10.920:-	10.370:-	11.000:-	11.660:-
W 705	Massiv spegel nertill i ek, björk, bok, svart- eller wengebetsad ek, klar eller bronsfärgad spegel upptill	9.470:-	10.030:-	10.640:-	10.130:-	10.750:-	11.410:-
W 707	Massiv spegel nertill i ek, björk, bok, svart- eller wengebetsad ek, lamellglas upptill	10.370:-	10.980:-	11.760:-	11.090:-	11.760:-	12.460:-
	Massiv ram i körsbär eller valnöt	Oljad			Lackad		
	Fyllning						
W 702	Massiv spegel nertill och träfanér upptill i körsbär eller valnöt	12.140:-	12.880:-	13.650:-	12.970:-	13.750:-	14.580:-
W 704	Massiv spegel nertill i körsbär eller valnöt lackerat glas ¹ upptill	12.140:-	12.880:-	13.650:-	12.970:-	13.750:-	14.580:-
W 705	Massiv spegel nertill i körsbär eller valnöt klar eller bronsfärgad spegel upptill	11.840:-	12.540:-	13.300:-	12.660:-	13.430:-	14.260:-
W 707	Massiv spegel nertill i körsbär eller valnöt lamellglas upptill	12.960:-	13.740:-	14.550:-	13.860:-	14.700:-	15.580:-

¹ Lackerat glas finns i ett antal olika färger. **Se sidan 22.**

² Standardfärg vit, grå eller grafit. Valfri färg mot ett tillägg på 10% (räknat från grundpriset) + startkostnad på 750:-.

Extra hög dörr: Trädörr med ram kan levereras upp till 2.700 mm öppningshöjd. Tillägg 1.970:-/dörr. Längre leveranstid.

SOFTLY

Öppningshöjd upp till 2.500 mm.

		Oljad (ej björk)			Lackad / målad ² / svart- wengebetsad ek		
		620-760	770-910	920-1080	620-760	770-910	920-1080
	Massiv ram i ek, björk, bok, svart- eller wengebetsad ek alt målad						
	Fyllning						
S 512	Träfanér i ek, björk, bok, svart- eller wengebetsad ek alt. målad, med valfri smal fyllning	9.880:-	10.350:-	10.860:-	10.760:-	11.300:-	11.870:-
S 514	Lackerat glas ¹ med valfri smal fyllning ur vårt sort.	9.880:-	10.350:-	10.860:-	10.760:-	11.300:-	11.870:-
S 515	Klar eller bronsfärgad spegel med valfri smal fyllning ur vårt sortiment	9.700:-	10.180:-	10.680:-	10.590:-	11.110:-	11.670:-
S 517	Lamellglas med valfri smal fyllning	10.950:-	11.500:-	12.070:-	11.960:-	12.550:-	13.270:-
	Massiv ram i körsbär eller valnöt	Oljad			Lackad		
	Fyllning						
S 513	Träfanér i körsbär och valnöt med valfri smal fyllning ur vårt sortiment	12.340:-	12.940:-	13.570:-	13.450:-	14.120:-	14.840:-
S 514	Lackerat glas ¹ med valfri smal fyllning ur vårt sort.	12.340:-	12.940:-	13.570:-	13.450:-	14.120:-	14.840:-
S 515	Klar eller bronsfärgad spegel med valfri smal fyllning ur vårt sortiment	12.130:-	12.730:-	13.350:-	13.240:-	13.890:-	14.590:-
S 517	Lamellglas med valfri smal fyllning ur vårt sort.	13.670:-	14.370:-	15.080:-	14.950:-	15.690:-	16.590:-

APPLY

Öppningshöjd upp till 2.500 mm.

		Oljad (ej björk)			Lackad / målad ² / svart- wengebetsad ek		
		620-760	770-910	920-1080	620-760	770-910	920-1080
	Massiv ram och applikationer i ek, björk, bok, svart- eller wengebetsad ek alt. målad						
	Fyllning						
A 522	Träfanér i ek, björk, bok, svart- eller wengebetsad ek alt. målad	9.120:-	9.670:-	10.130:-	9.970:-	10.520:-	11.100:-
A 524	Lackerat glas ¹	9.120:-	9.670:-	10.130:-	9.970:-	10.520:-	11.100:-
A 525	Klar eller bronsfärgad spegel	8.950:-	9.430:-	9.930:-	9.800:-	10.330:-	10.890:-
A 527	Lamellglas	9.820:-	10.350:-	10.920:-	10.750:-	11.330:-	12.040:-
	Massiv ram och applikationer i körsbär eller valnöt	Oljad			Lackad		
	Fyllning						
A 523	Träfanér i körsbär eller valnöt	11.400:-	12.010:-	12.650:-	12.470:-	13.150:-	13.880:-
A 524	Lackerat glas ¹	11.400:-	12.010:-	12.650:-	12.470:-	13.150:-	13.880:-
A 525	Klar eller bronsfärgad spegel	11.190:-	11.780:-	12.420:-	12.250:-	12.910:-	13.620:-
A 527	Lamellglas	12.280:-	12.940:-	13.650:-	13.440:-	14.170:-	15.050:-

DISCREETLY

Öppningshöjd upp till 2.500 mm. **Extra hög dörr:** Discreetly, begär offert!

		400-610	620-760	770-910	920-1080
	Lamellträram i lackad eller oljad ek, valnöt. Lackad svart- eller wengebetsad ek, björk eller målad				
	Fyllning				
D 801	Vit melamin	4.860:-	5.280:-	5.970:-	6.600:-
D 802	Målad ²	6.330:-	6.880:-	7.780:-	8.610:-
D 803	Träfanér i ek, björk, bokel, valnöt / oljad eller lackad	6.000:-	6.490:-	7.340:-	8.110:-
D 804	Svartbetsad ek	6.240:-	6.770:-	7.650:-	8.470:-
D 810	Wengebetsad ek	6.240:-	6.770:-	7.650:-	8.470:-
D 806	Klar spegel	6.020:-	6.550:-	7.400:-	8.200:-
D 807	Bronsfärgad spegel	6.180:-	6.710:-	7.590:-	8.390:-
D 808	Lackerat glas ¹	6.610:-	7.180:-	8.140:-	8.990:-
D 809	Lamellglas	6.880:-	7.470:-	8.440:-	9.350:-

¹ Lackerat glas finns i ett antal olika färger. **Se sidan 22.**

² Standardfärg vit, grå eller grafit. Valfri färg mot ett tillägg på 10% (räknat från grundpriset) + startkostnad på 750:-.

Extra hög dörr: Trädörr med ram kan levereras upp till 2.700 mm öppningshöjd. Tillägg 1.970:-/dörr. Längre leveranstid.

STRICTLY

Öppningshöjd upp till 2.500 mm.

		Oljad (ej björk)			Lackad / målad ² / svart- wengebetsad ek		
		620-760	770-910	920-1080	620-760	770-910	920-1080
	Lamellträddörr med ytskikt av träfanér eller MDF	620-760	770-910	920-1080	620-760	770-910	920-1080
ST 305-1	Träfanér i ek, björk, svart- eller wengebetsad ek	7.200:-	7.460:-	8.050:-	8.500:-	8.820:-	9.540:-
		Obehandlad			Målad		
ST 305-3	MDF för egen ytbehandling eller målad	6.250:-	6.950:-	7.670:-	8.500:-	8.820:-	9.540:-

STRICTLY STRIPE

Öppningshöjd upp till 2.500 mm.

		Målad ²		
		620-760	770-910	920-1080
	Lamellträddörr med ytskikt av MDF	620-760	770-910	920-1080
SST 100	Målad i standardkulör, vit, grå eller grafit.....	8.500:-	8.820:-	9.540:-

² Standardfärg vit, grå eller grafit. Valfri färg mot ett tillägg på 10% (räknat från grundpriset) + startkostnad på 750:-.

Runt handtag levereras som standard. Rektangulärt handtag kan erhållas mot ett pristillägg av 495:-/st.

Extra hög dörr: Träfanér ek, svart- wengebetsad ek och målad MDF kan erhållas upp till **3.000 mm** med ett tillägg av 2.350:-/dörr.

MDF för egen ytbehandling kan erhållas upp till **3.000 mm** med ett tillägg av 1.750:-/dörr.

OBS! vid beställning av extra hög dörr är leveranstiden längre.

Viktigt! Vid "egen ytbehandling" är det viktigt att dörren behandlas lika på båda sidor.

GENTLY

Öppningshöjd upp till 2.500 mm.

		Målad ²			
		500-610	620-760	770-910	920-1080
G 100	Målad i standardkulör, vit, grå eller grafit	7.100:-	7.700:-	8.200:-	8.600:-

GENTLY SQAURE

Öppningshöjd upp till 2.500 mm.

		Målad ²			
		500-610	620-760	770-910	920-1080
GS 200	Målad i standardkulör, vit, grå eller grafit	7.100:-	7.700:-	8.200:-	8.600:-

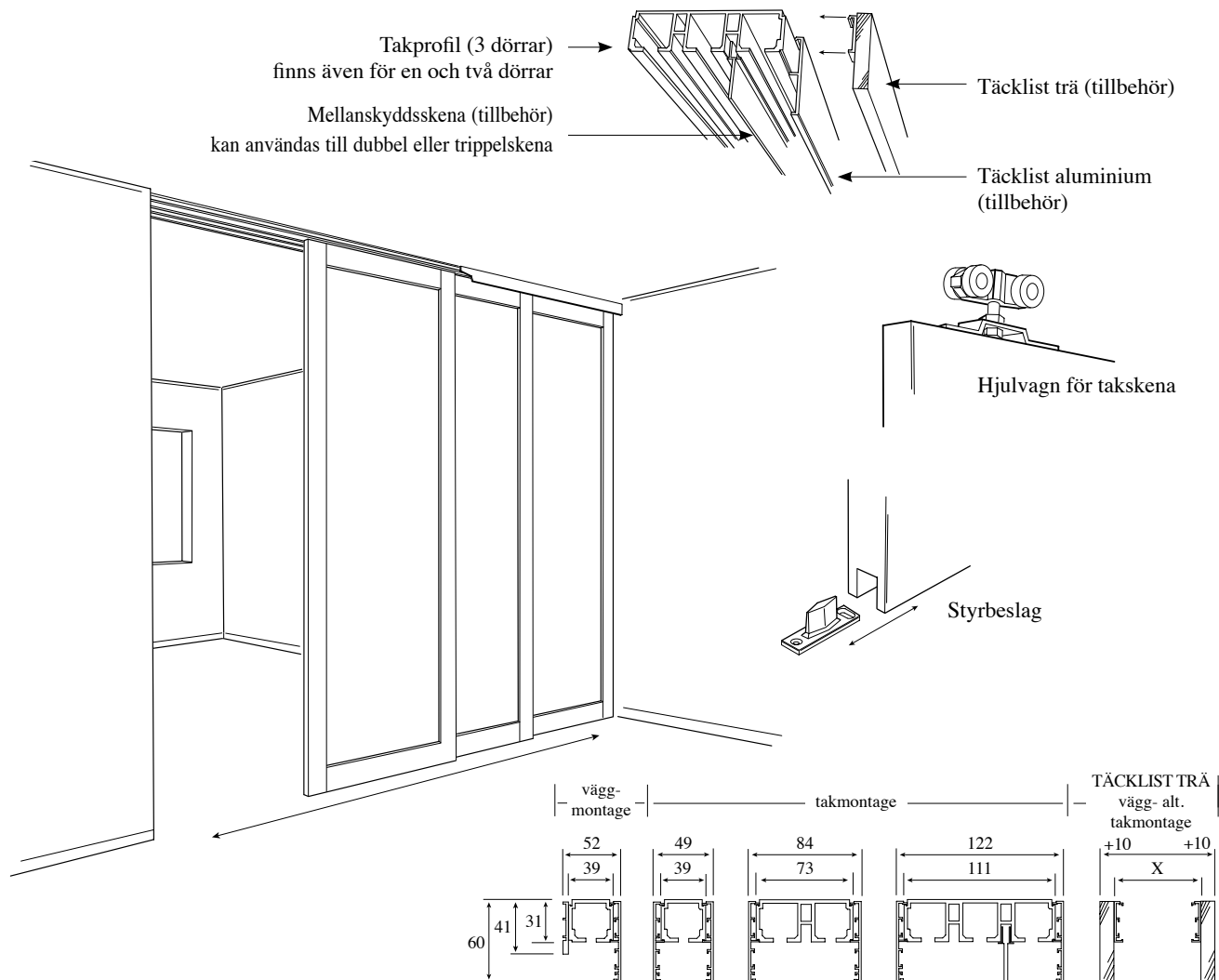
² Standardfärg vit, grå eller grafit. Valfri färg mot ett tillägg på 10% (räknat från grundpriset) + startkostnad på 750:-.

Extra hög dörr: kan erhållas upp till **2.700 mm** med ett tillägg av 1.970:-/dörr.

OBS! vid beställning av extra hög dörr är leveranstiden längre.

RUMSAVDELARE

Dörrar som rumsavdelare är närmast identiska på båda sidor och har infällda hjul.
Dörrarna monteras stående eller överhängda.



RUMSAVDELARE STRICTLY

Öppningshöjd upp till 2.500 mm.

		Oljad (ej björk)			Lackad / målad ² / svart- wengebetsad ek		
	Lamellträddörr med ytskikt av träfanér eller MDF	620-760	770-910	920-1080	620-760	770-910	920-1080
STR 305-1	Träfanér i ek, björk, svart- eller wengebetsad ek	8.080:-	8.340:-	8.930:-	9.380:-	9.700:-	10.420:-
		Obehandlad			Målad		
STR 305-3	MDF för egen ytbehandling eller målad	7.130:-	7.830:-	8.550:-	9.380:-	9.700:-	10.420:-

² Standardfärg vit, grå eller grafit. Valfri färg mot ett tillägg på 10% (räknat från grundpriset) + startkostnad på 750:-.

Extra hög dörr: Träfanér ek, svart- wengebetsad ek och målad MDF kan erhållas upp till **3.000 mm** med ett tillägg av 2.350:-/dörr. MDF för egen ytbehandling kan erhållas upp till **3.000 mm** med ett tillägg av 1.750:-/dörr. OBS! vid beställning av extra hög dörr är leveranstiden längre. **Viktigt!** Vid "egen ytbehandling" är det viktigt att dörren behandlas lika på båda sidor.

RUMSAVDELARE STRICTLY STRIPE

Öppningshöjd upp till 2.500 mm.

		Målad ²		
SST R100	Lamellträddörr med ytskickt av MDF	620-760	770-910	920-1080
	Målad i standardkulör, vit, grå eller grafit.....	9.380:-	9.700:-	10.420:-

Valfri kulör mot ett tillägg på 10% + startkostnad på 750:-.

Runt handtag levereras som standard. Rektangulärt handtag kan erhållas mot ett pristillägg av 495:-/st.

Extra hög dörr upp till 3.000 mm kan erhållas mot ett tillägg av 2.350:-/ dörr.

OBS! Vid beställning av extra hög dörr blir leveranstiden längre.

RUMSAVDELARE NAVY

Öppningshöjd upp till 2.500 mm.

		Oljad (ej björk)			Lackad / svart- wengebetsad ek		
NR 402	Massiv ram i ek, björk, bok, svart- eller wengebetsad ek	620-760	770-910	920-1080	620-760	770-910	920-1080
	Fyllning						
NR 402	Träfanér i ek, björk, bok, svart- eller wengebetsad ek	10.800:-	11.390:-	12.010:-	11.660:-	12.320:-	13.000:-
NR 407	Lamellglas	11.500:-	12.130:-	12.790:-	12.430:-	13.120:-	13.930:-
NR 403	Massiv ram i körsbär eller valnöt	Oljad			Lackad		
	Fyllning						
NR 403	Träfanér i körsbär eller valnöt	14.000:-	14.370:-	14.780:-	14.360:-	15.180:-	16.040:-
NR 407	Lamellglas	13.960:-	14.740:-	15.570:-	15.130:-	15.980:-	16.960:-

RUMSAVDELARE RHAPSODY

Öppningshöjd upp till 2.500 mm. Dörren delas i 5 fält.

Är dörren lägre än 2.000 mm delas den i 4 fält.

		Oljad (ej björk)			Lackad / svart- wengebetsad ek		
RR 502-0	Massiv ram i ek, björk, bok, svart- eller wengebetsad ek	620-760	770-910	920-1080	620-76	770-910	920-1080
	Fyllning						
RR 502-0	Träfanér i ek, björk, bok,	9.150:-	9.650:-	10.160:-	9.780:-	10.250:-	10.890:-
RR 502-1	svart- eller wengebetsad ek, utan spröjs						
RR 502-1	Träfanér i ek, björk, bok med spröjs	9.550:-	10.070:-	10.600:-	10.210:-	10.770:-	11.360:-
RR 507-0	svart- eller wengebetsad ek, med spröjs						
RR 507-0	Lamellglas utan spröjs	9.870:-	10.400:-	10.970:-	10.550:-	11.120:-	11.810:-
RR 507-1	Lamellglas med spröjs	10.260:-	10.820:-	11.420:-	10.980:-	11.580:-	12.290:-
RR 503-0	Massiv ram i körsbär eller valnöt	Oljad			Lackad		
	Fyllning						
RR 503-0	Träfanér i körsbär eller valnöt utan spröjs	11.220:-	11.840:-	12.480:-	12.000:-	12.680:-	13.400:-
RR 503-1	Träfanér i körsbär eller valnöt med spröjs	11.720:-	12.350:-	13.050:-	12.540:-	13.240:-	13.980:-
RR 507-0	Lamellglas utan spröjs	12.110:-	12.780:-	13.490:-	12.970:-	13.680:-	14.550:-
RR 507-1	Lamellglas med spröjs	12.610:-	13.300:-	14.050:-	13.510:-	14.250:-	15.140:-

Extra hög dörr: Trädörr med ram kan levereras upp till 2.700 mm öppningshöjd. Tillägg 1.970:-/dörr. Längre leveranstid.

SKENOR OCH BESLAG TILL ÖVERHÄNGDA RUMSAVDELARE

Nedanstående priser är tillägg på dörrpriset på föregående sidor (sid 8 -9).

Priser är för kompletta beslagsatser och skenor. Beslag som skall sitta på dörrarna monteras på fabrik.

		Dörrbredd	620-760	770-910	920-1080
EKU 100 V	Enkeldörr för takmontage / vänsterhängd		1.335:-	1.410:-	1.500:-
EKU 100 H	Enkeldörr för takmontage / högerhängd		1.335:-	1.410:-	1.500:-
EKU 101 V	Enkeldörr för väggmontage / vänsterhängd.		1.800:-	1.875:-	1.965:-
EKU 101 H	Enkeldörr för väggmontage / högerhängd.		1.800:-	1.875:-	1.965:-
EKU 200 V	Två dörrar sammanlänkade för takmontage / vänsterhängda		4.605:-	4.760:-	5.025:-
EKU 200 H	Två dörrar sammanlänkade för takmontage / högerhängda		4.605:-	4.760:-	5.025:-
EKU 300 V	Tre dörrar sammanlänkade för takmontage / vänsterhängda		8.835:-	9.365:-	9.915:-
EKU 300 H	Tre dörrar sammanlänkade för takmontage / högerhängda.		8.835:-	9.365:-	9.915:-

TILLBEHÖR

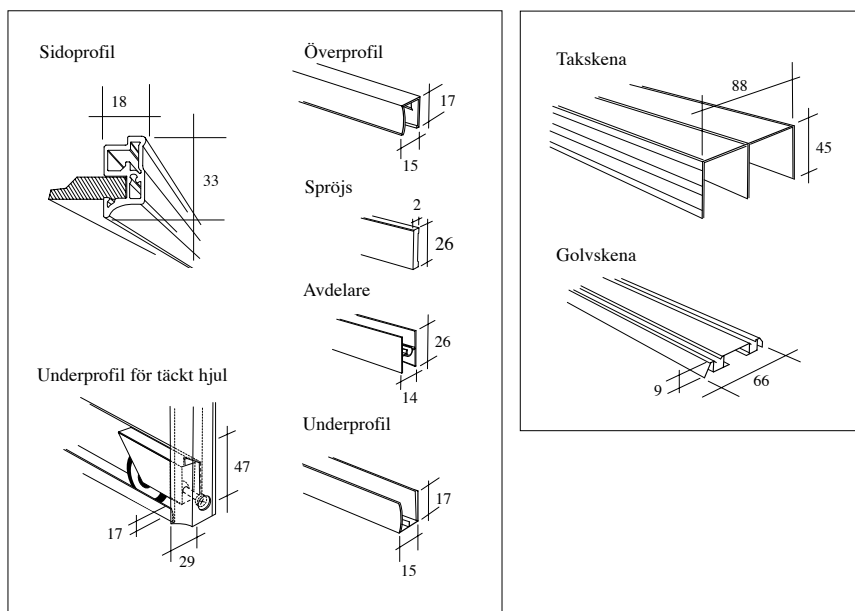
EKU 400	Täcklist i silverloxerad aluminium	186:- / lpm
EKU 401	Täcklist 2400x60x10 i ek svartbetsad ek eller björk inkl. fästclips	469:- / lpm
EKU 402	Täcklist 2400x60x10 i träfanér i körsbär eller valnöt inkl. fästclips	469:- / lpm
EKU 403	Täcklist 2400x60x10 målad* vit, grå eller grafit inkl. fästclips	429:- / lpm
EKU 500	Mellanskyddsskena i silverloxerad aluminium	141:- / lpm

MÅTTAGNING

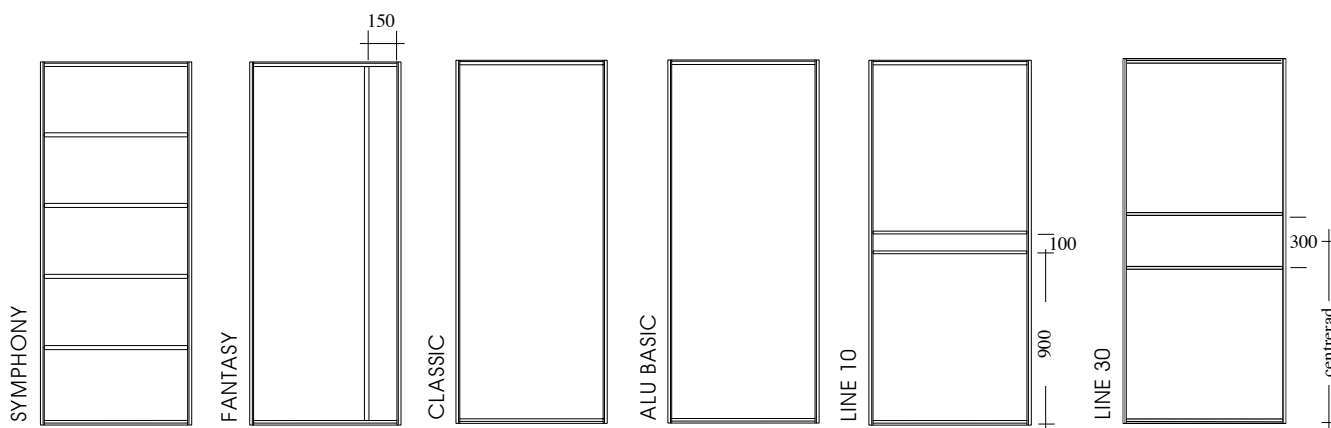
för överhängda och stående Rumsavdelare, se sidan 26

ALUMINIUMDÖRRAR

Aluminiumprofiler, golv och takskenor finns i vitt, silver, svart och brons.



RUMSAVDELARE ALUMINIUMDÖRRAR, se sidan 14-15



FÖR MÅTTAGNING TILL DÖRRAR! Se sidan 26

LINE 10

Öppningshöjd upp till 2.500 mm.

		400-610	620-760	770-910	920-1080	1090-1200	1210-1360
	Fyllning						
L 142	Träfanér ³ i ek, björk eller bok	4.780:-	5.450:-	5.810:-	6.390:-	7.160:-	10.580:-
LB 142	Svart- wengebetsad ekfanér ³	5.030:-	5.740:-	6.100:-	6.720:-	7.530:-	11.120:-
L 143	Träfanér ³ i körsbär eller valnöt.	5.590:-	6.130:-	6.710:-	7.340:-	7.790:-	11.900:-
L 144	Lackerat glas ¹	4.780:-	5.450:-	5.810:-	6.390:-	7.160:-	10.580:-
L 145	Klar spegel	4.540:-	5.200:-	5.540:-	6.110:-	6.870:-	10.080:-
L 146	Bronsfärgad spegel	4.680:-	5.350:-	5.700:-	6.290:-	7.050:-	10.370:-
L 147	Lamellglas	5.540:-	6.080:-	6.650:-	7.290:-	7.730:-	11.800:-
L 148	Målad ² vit, grå eller grafit	4.850:-	5.520:-	5.880:-	6.460:-	7.230:-	10.710:-

Fyllning. Över och underdel med samma fyllning. **Mittsektion med valfri fyllning ur vårt sortiment.**

¹Lackerat glas finns i ett antal olika färger. **Se sidan 23** – ²Valfri färg – ³Lackad eller oljad.

Extra hög dörr: begär offert!

LINE 30

Öppningshöjd upp till 2.500 mm.

		400-610	620-760	770-910	920-1080	1090-1200	1210-1360
	Fyllning						
L 142	Träfanér ³ i ek, björk eller bok	4.780:-	5.450:-	5.810:-	6.390:-	7.160:-	10.580:-
LB 142	Svart- wengebetsad ekfanér	5.030:-	5.740:-	6.100:-	6.720:-	7.530:-	11.120:-
L 143	Träfanér ³ i körsbär eller valnöt	5.590:-	6.130:-	6.710:-	7.340:-	7.790:-	11.900:-
L 144	Lackerat glas ¹	4.780:-	5.450:-	5.810:-	6.390:-	7.160:-	10.580:-
L 145	Klar spegel	4.540:-	5.200:-	5.540:-	6.110:-	6.870:-	10.070:-
L 146	Bronsfärgad spegel	4.680:-	5.350:-	5.700:-	6.290:-	7.050:-	10.370:-
L 147	Lamellglas	5.540:-	6.080:-	6.650:-	7.290:-	7.730:-	11.800:-
L 148	Målad ² vit, grå eller grafit	4.850:-	5.520:-	5.880:-	6.460:-	7.230:-	10.710:-

Fyllning. Över och underdel med samma fyllning. **Mittsektion med valfri fyllning ur vårt sortiment.**

SYMPHONY

Öppningshöjd upp till 2.500 mm.

Dörren delas i 5 fält. Är dörren lägre än 2.000 mm

delas den i 4 fält.

		400-610	620-760	770-910	920-1080	1090-1200	1210-1360
	Hel fyllning						
S 112	Träfanér ³ i ek, björk eller bok	4.880:-	5.380:-	5.900:-	6.510:-	7.160:-	10.420:-
SB 112	Svart- wengebetsad ekfanér ³	5.040:-	5.650:-	6.210:-	6.830:-	7.520:-	10.950:-
S 113	Träfanér ³ i körsbär eller valnöt	5.380:-	5.910:-	6.450:-	7.160:-	7.870:-	11.470:-
S 114	Lackerat glas ¹	4.880:-	5.380:-	5.900:-	6.510:-	7.160:-	10.420:-
S 115	Klar eller bronsfärgad spegel	4.390:-	4.840:-	5.320:-	5.850:-	6.440:-	9.390:-
S 117	Lamellglas	5.430:-	5.970:-	6.560:-	7.220:-	7.950:-	11.650:-
S 118	Målad ² vit, grå eller grafit	5.200:-	5.680:-	6.220:-	6.810:-	7.470:-	11.070:-
	Delad fyllning						
SD 112	Träfanér ³ i ek, björk eller bok uppe och nere lackerat glas ¹ i mitten	6.650:-	7.280:-	7.950:-	8.680:-	9.490:-	14.200:-
SDB 112	Svart- wengebetsad ekfanér ³ uppe / nere lackerat glas ¹ i mitten	6.990:-	7.650:-	8.360:-	9.120:-	9.970:-	14.910:-
SD 113	Träfanér ³ i körsbär eller valnöt uppe och nere Lackerat glas ¹ i mitten	7.130:-	7.820:-	8.530:-	9.330:-	10.190:-	15.170:-
SD 118	Målad ² uppe och nere i vit, grå eller grafit lackerat glas ¹ i mitten	7.000:-	7.660:-	8.370:-	9.150:-	9.990:-	14.860:-
SDL 112	Träfanér ³ i ek, björk eller bok uppe och nere Lamellglas i mitten	7.050:-	7.720:-	8.430:-	9.220:-	10.060:-	14.970:-
SDB 112	Svart- wengebetsad ekfanér ³ uppe och nere. Lamellglas i mitten	7.400:-	8.110:-	8.860:-	9.680:-	10.560:-	15.740:-
SD 113	Träfanér ³ i körsbär eller valnöt uppe och nere lamellglas i mitten	7.190:-	7.880:-	8.600:-	9.410:-	10.270:-	15.280:-
SDL 119	Målad ² uppe och nere i vit, grå eller grafit lamellglas i mitten	7.120:-	7.800:-	8.520:-	9.310:-	10.170:-	15.130:-

CLASSIC

Öppningshöjd upp till 2.500 mm.

		400-610	620-760	770-910	920-1080	1090-1200
	Fyllning					
S 100	Obehandlad för egen tapetsering	2.140:-	2.340:-	2.580:-	2.840:-	3.120:-
S 102	Träfanér ³ i ek, björk eller bok målad ² vit, grå eller grafit	3.810:-	4.200:-	4.600:-	5.050:-	5.560:-
SB 102	Svart- wengebetsad ekfanér ³	4.010:-	4.420:-	4.840:-	5.310:-	5.840:-
S 103	Träfanér ³ körsbär eller valnöt	4.270:-	4.700:-	5.160:-	5.670:-	6.240:-
S 107	Lamellglas	4.950:-	5.430:-	5.970:-	6.580:-	7.240:-
	För klar eller bronsfärgad spegel se Alu Basic sidan 13 . .	----	----	----	----	----

¹ Lackerat glas finns i ett antal olika färger. **Se sidan 22.**

² Valfri färg mot ett tillägg på 10% (räknat från grundpriset)+ startkostnad på 750:-.

³ Lackad eller oljad. Björk endast lackad.

Extra hög dörr: begär offert! Längre leveranstid.

FANTASY

Öppningshöjd upp till 2.500 mm.

		400-610	620-760	770-910	920-1080	1090-1200
	Fyllning					
F 132	Träfanér ³ i ek, björk eller bok med valfri smal fyllning ur vårt sortiment	4.780:-	5.450:-	5.810:-	6.390:-	7.160:-
FB 132	Svart- wengebetsad ekfanér ³ med valfri smal fyllning ur vårt sortiment	5.030:-	5.740:-	6.100:-	6.720:-	7.530:-
F 133	Träfanér ³ i körsbär eller valnöt. med valfri smal fyllning ur vårt sortiment	5.590:-	6.130:-	6.710:-	7.340:-	7.790:-
F 134	Lackerat glas ¹ med valfri smal fyllning ur vårt sortiment	4.780:-	5.450:-	5.810:-	6.390:-	7.160:-
F 135	Klar spegel. med valfri smal fyllning ur vårt sortiment	4.540:-	5.200:-	5.540:-	6.110:-	6.870:-
F 136	Bronsfärgad spegel med valfri smal fyllning ur vårt sortiment	4.680:-	5.350:-	5.700:-	6.290:-	7.050:-
F 137	Lamellglas med valfri smal fyllning ur vårt sortiment	5.540:-	6.080:-	6.650:-	7.290:-	7.730:-
F 138	Målad ² vit, grå eller grafit med valfri smal fyllning ur vårt sortiment	4.850:-	5.520:-	5.880:-	6.360:-	7.230:-

ALU BASIC

Öppningshöjd upp till 2.500 mm.

		400-610	620-760	770-910	920-1080	1090-1200
	Fyllning					
A 300	Melamin: Slät vit, ek, björk eller körsbär. . strukturerad vit	2.330:-	2.630:-	2.830:-	3.140:-	3.450:-
A 301	Lackerat glas ¹	3.250:-	3.650:-	4.090:-	4.510:-	5.030:-
A 305	Klar spegel.	2.440:-	2.830:-	3.100:-	3.460:-	3.750:-
A 306	Bronsfärgad spegel	2.600:-	2.960:-	3.320:-	3.690:-	4.350:-

¹ Lackerat glas finns i ett antal olika färger. **Se sidan 22.**

² Valfri färg mot ett tillägg på 10% (räknat från grundpris) + startkostnad på 750:-.

³ Lackad eller oljad ek. Björk endast lackad.

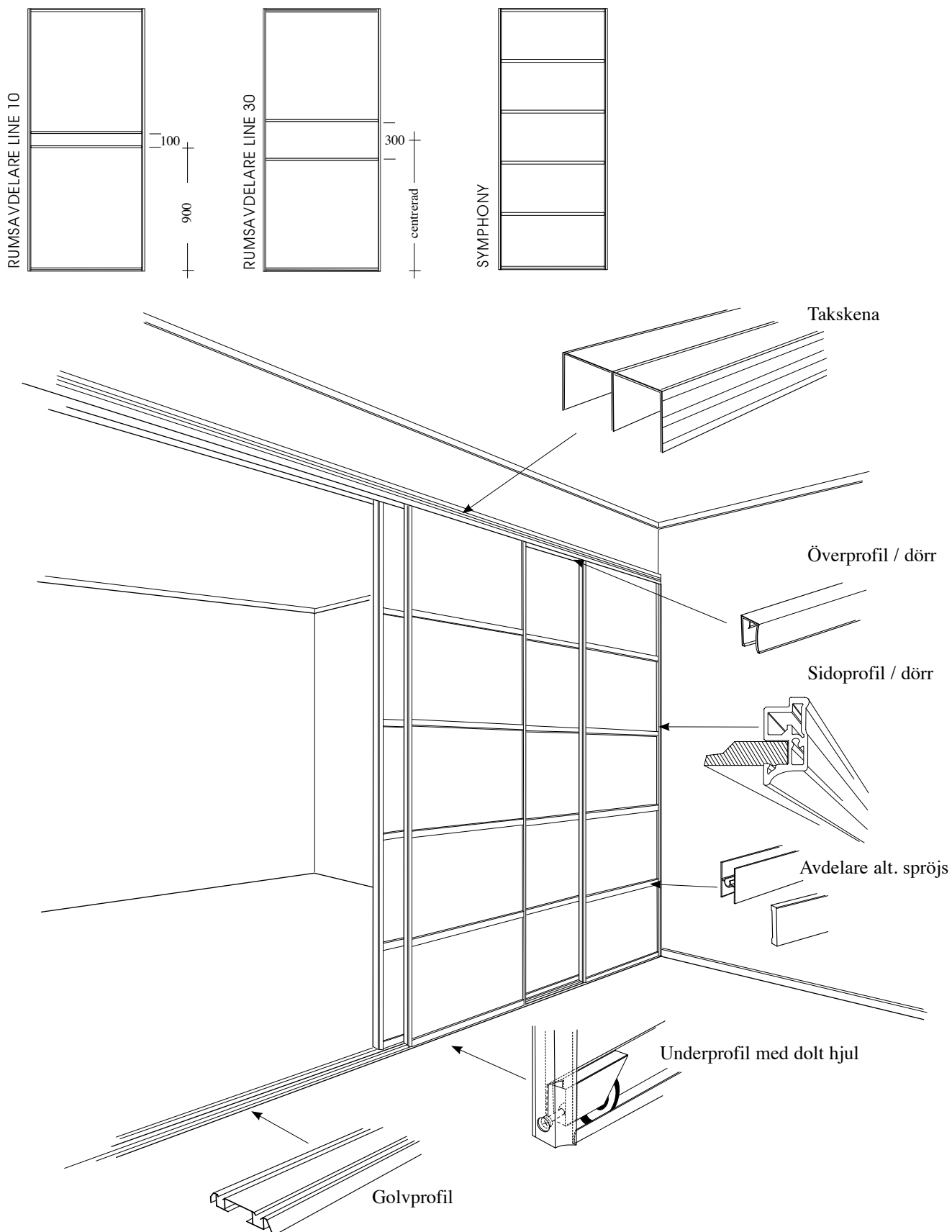
Extra hög dörr: begär offert! Längre leveranstid.

RUMSAVDELARE ALUMINIUMDÖRRAR LINE 10, LINE 30 och SYMPHONY,

Rumsavdelare skiljer sig från de ordinarie dörrarna på så sätt att dörren tillverkas så att båda sidor blir i det närmsta identiska. Hjulen är dolda i dörramen.

Dessa rumsavdelare monteras endast stående.

Golv och takskenor finns i vitt, silver och brons.



RUMSAVDELARE LINE 10

Öppningshöjd upp till 2.500 mm.

Båda sidor är lika behandlade och profilen har dolda hjul.

		400-610	620-760	770-910	920-1080	1090-1200	1210-1360
	Fyllning						
RL 152	Träfanér ³ i ek, björk eller bok	5.510:-	6.280:-	6.690:-	7.350:-	8.240:-	12.070:-
RLB 152	Svart- wengebetsad ekfanér ³	5.780:-	6.590:-	7.020:-	7.720:-	8.650:-	12.650:-
RLE 153	Träfanér ³ i körsbär eller valnöt.	5.780:-	6.590:-	7.020:-	7.720:-	8.650:-	12.650:-
RLE 157	Lamellglas	6.120:-	6.980:-	7.440:-	8.190:-	9.170:-	13.400:-
RLE 158	Målad ² vit, grå eller grafit	5.570:-	6.340:-	6.750:-	7.420:-	8.310:-	12.180:-

Fyllning. Över och underdel med samma fyllning. **Mittsektion med valfri fyllning ur vårt sortiment.**

RUMSAVDELARE LINE 30

Öppningshöjd upp till 2.500 mm.

Båda sidor är lika behandlade och profilen har dolda hjul.

		400-610	620-760	770-910	920-1080	1090-1200	1210-1360
	Fyllning						
RL 152	Träfanér ³ i ek, björk eller bok	5.510:-	6.280:-	6.690:-	7.350:-	8.240:-	12.070:-
RLB 152	Svart- wengebetsad ekfanér ³	5.780:-	6.590:-	7.020:-	7.720:-	8.650:-	12.650:-
RL 153	Träfanér ³ i körsbär eller valnöt.	5.780:-	6.590:-	7.020:-	7.720:-	8.650:-	12.650:-
RL 157	Lamellglas	6.120:-	6.980:-	7.440:-	8.190:-	9.170:-	13.400:-
RL 158	Målad ² vit, grå eller grafit	5.570:-	6.340:-	6.750:-	7.420:-	8.310:-	12.180:-

Fyllning. Över och underdel med samma fyllning. **Mittsektion med valfri fyllning ur vårt sortiment.**

RUMSAVDELARE SYMPHONY

Öppningshöjd upp till 2.500 mm. Båda sidor är lika behandlade och profilen har dolda hjul. Dörren delas i 5 fält. Är dörren lägre än 2.000 mm delas den i 4 fält.

		400-610	620-760	770-910	920-1080	1090-1200	1210-1360
	Hel fyllning						
RSH 122	Träfanér ³ i ek, björk eller bok	5.090:-	5.590:-	6.090:-	6.770:-	7.460:-	10.750:-
RSB 122	Svart- wengebetsad ekfanér ³	5.350:-	5.880:-	6.400:-	7.120:-	7.840:-	11.280:-
RSH 123	Träfanér ³ i körsbär eller valnöt	5.590:-	6.160:-	6.760:-	7.450:-	8.210:-	11.830:-
RSH 127	Lamellglas	5.760:-	6.330:-	6.970:-	7.670:-	8.440:-	12.160:-
RSH 128	Målad ² vit, grå eller grafit	5.410:-	5.920:-	6.470:-	7.100:-	7.780:-	11.370:-
	Delad fyllning						
RSD 122	Träfanér ³ i ek, björk eller bok uppe och nere lamellglas i mitten	7.340:-	8.040:-	8.780:-	9.600:-	10.480:-	15.400:-
RSBL 122	Svart- wengebetsad ekfanér ³ uppe och nere lamellglas i mitten	7.710:-	8.450:-	9.220:-	10.090:-	11.000:-	16.220:-
RSD 123	Träfanér ³ i körsbär eller valnöt uppe och nere lamellglas i mitten	7.830:-	8.520:-	9.320:-	10.150:-	11.180:-	16.320:-
RSD 128	Målad ² uppe och nere i vit eller grå lamellglas i mitten	7.420:-	8.120:-	8.880:-	9.700:-	10.580:-	15.600:-

² Valfri färg mot ett tillägg på 10% (räknat från grundpriset) + startkostnad på 750:-.

³ Lackad eller oljad ek. Björk endast lackad.

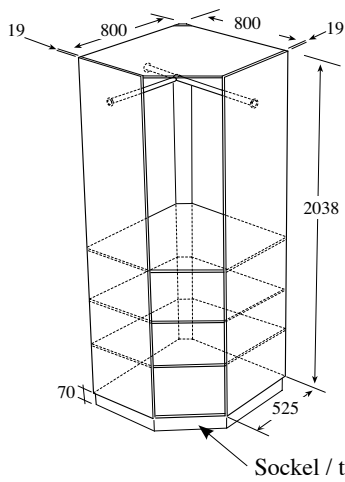
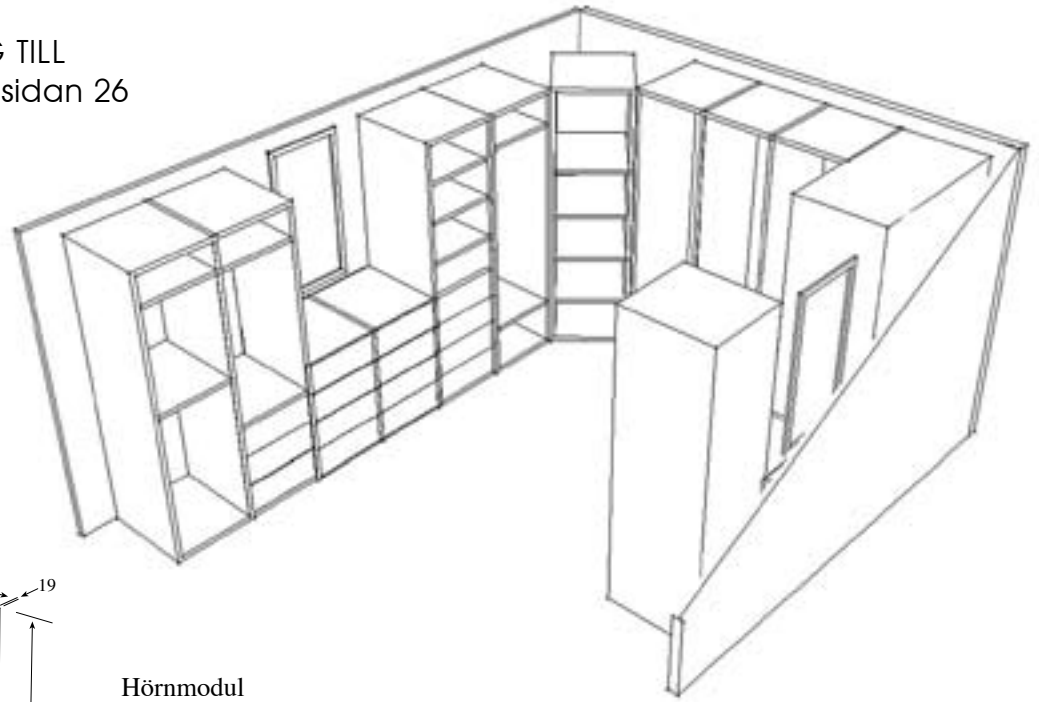
Extra hög dörr: begär offert! Längre leveranstid.

MÅTTAGNING

FÖR RUMSAVDELARE, SE SIDAN 26

DRESSINGROOM / HÖRNLÖSNINGAR

FÖR MÅTTAGNING TILL
INREDNINGAR! Se sidan 26



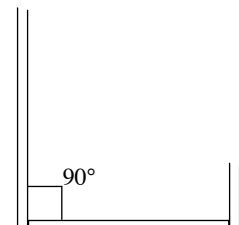
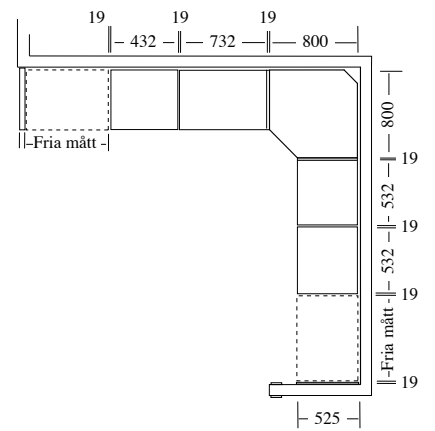
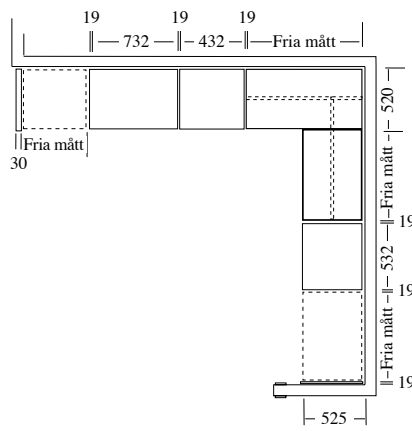
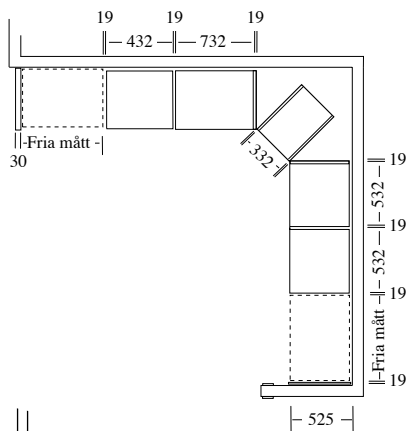
Hörnmodul
i grundutförande ingår:
2 st mellansidor
2 st hyllplan för topp och botten
1 st rygglister
Garderobstänger, fler hyllplan m.m
beställs efter eget önskemål.
För priser se sid 16

Sockel / tillbehör se sid 22

Hörnlösning
Gaderobsmodul 332, 432, 532, 732
eller 932 sätts diagonalt i hörnan.
För priser se sid 16

Hörnlösning
Måttanpassade hyllor monteras
med hjälp av beslag i hörnan.
För priser se sid 16

Hörnlösning
Hörnmodul enl. skiss ovan.
För priser se sid 16



OBSERVERA!
Det är mycket viktigt att underlag/golv är i våg
och sidan blir satt i 90° mot detta.

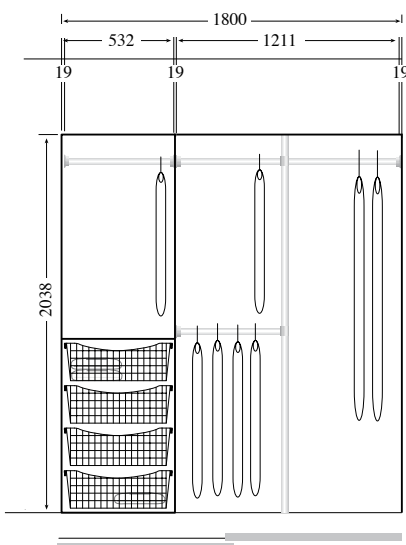
INREDNINGSFÖRSLAG

Några exempel på inredningslösningar.

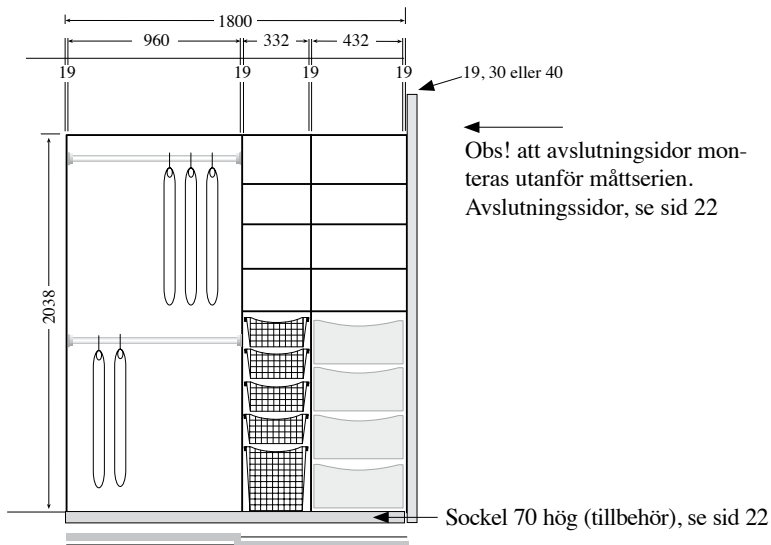
Inredningar finns i melamin, träfanér eller målad. Tråddetaljer i vitt eller silver.

Kombinera gärna flera höjder. Standardhöjder är 950, 2038 och 2486 mm

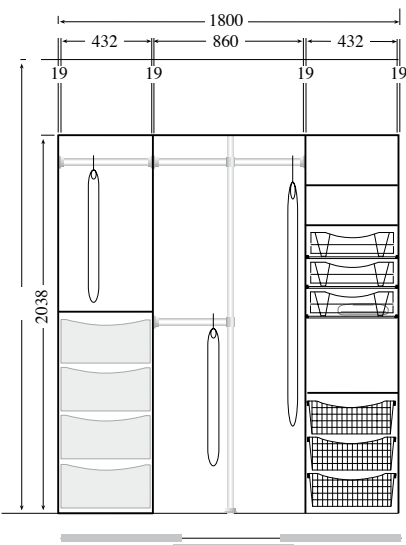
Kombination 2 dörrar



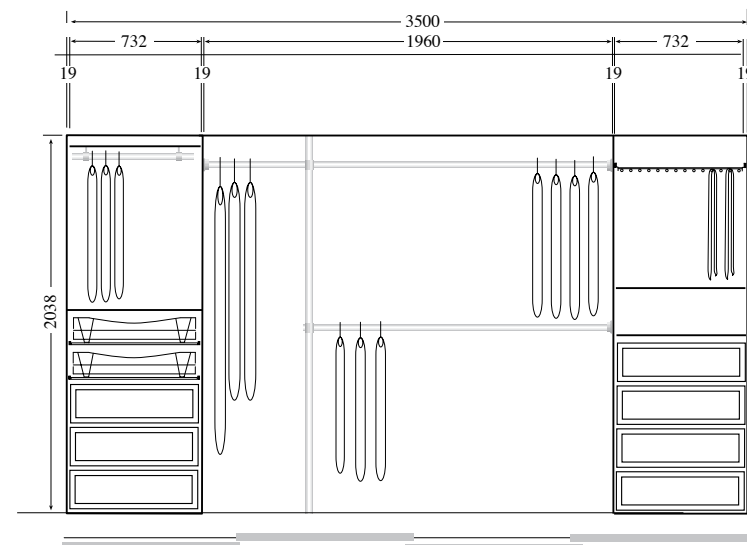
Kombination 2 dörrar



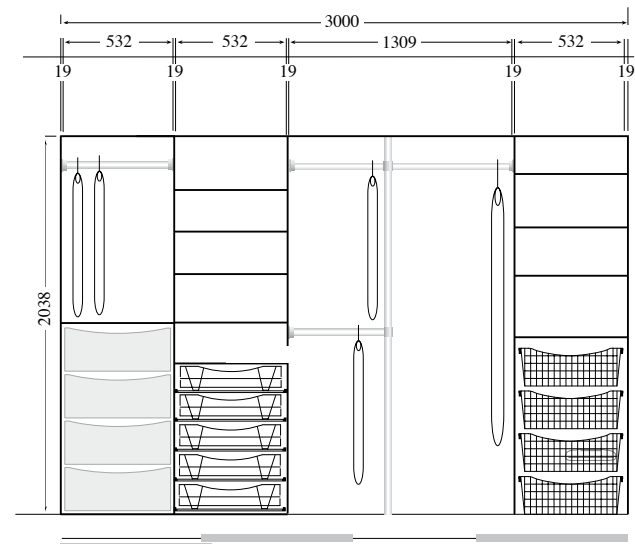
Kombination 3 dörrar



Kombination 4 dörrar



Kombination 4 dörrar



RITPROGRAM FÖR INREDNING

RITVERKTYG PÅ NÄTET

På www.kadesign.se hittar du vårt ritverktyg

Designshop 2010.

Med hjälp av detta kan du rita din egen inredning och samtidigt få den prissatt.

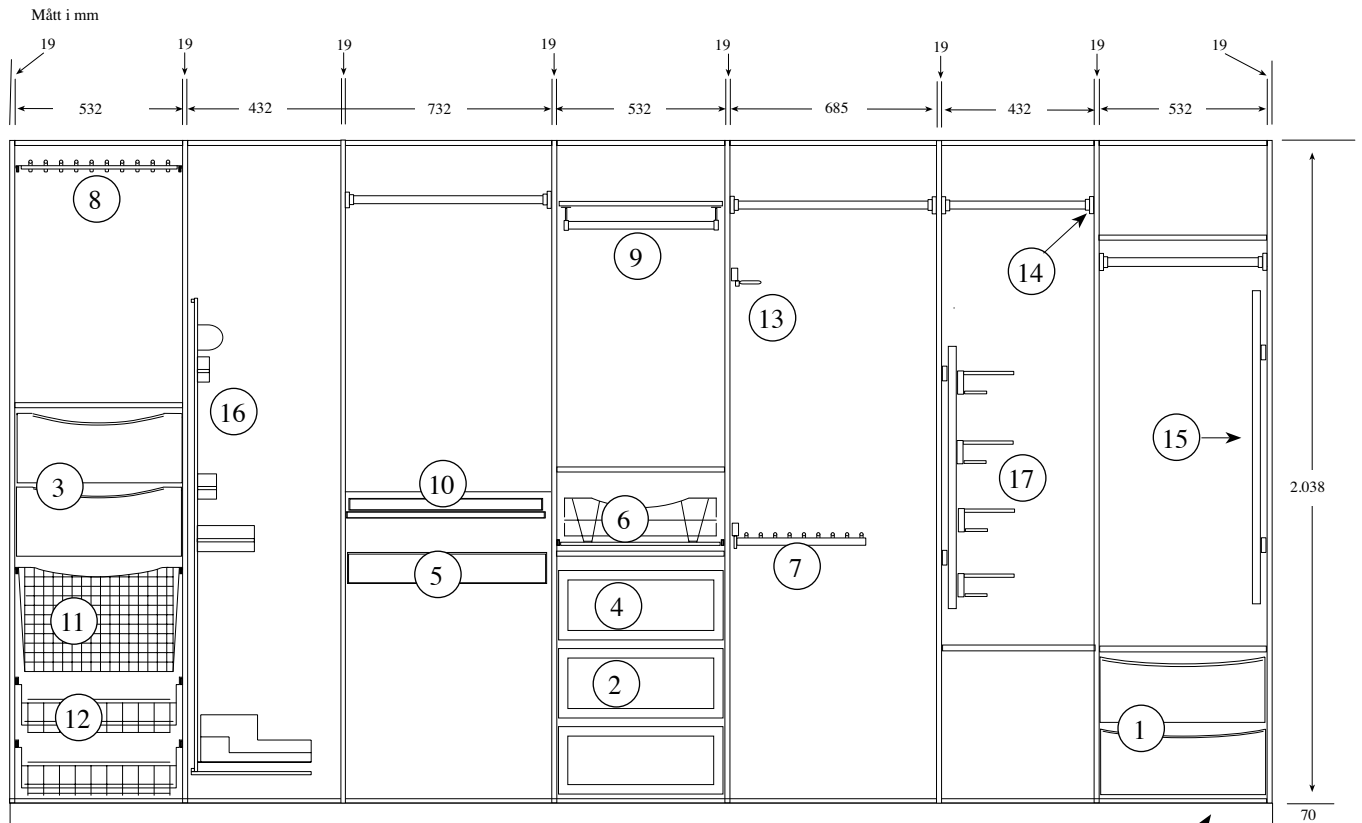
SKRIV UT

Skriv ut din ritning och ta kontakt med din återförsäljare för att göra beställningen. De hjälper dig med att svara på frågor som eventuellt kan dyka upp på vägen.

ÅTERFÖRSÄLJARE

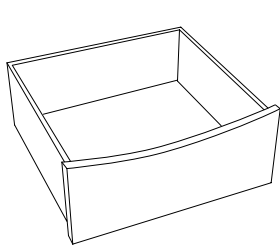
Adresser och telefonnummer till våra återförsäljare hittar du på vår hemsida under rubriken ÅTERFÖRSÄLJARE.

INREDNING / TILLBEHÖR

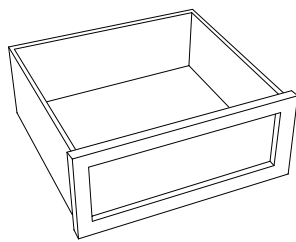


Siffermarkeringen hittar du framför respektive produkt i prislistan.

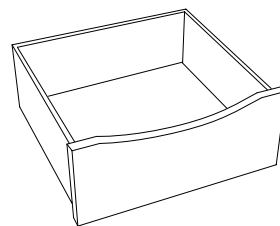
Socket (sid 22)



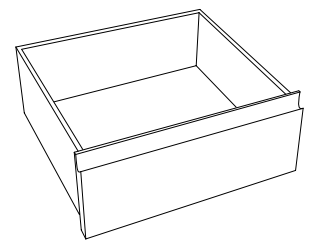
1) Låda Exclusive (sid 20)



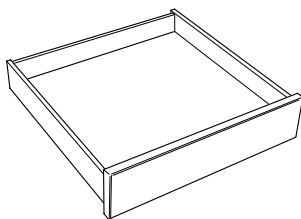
2) Låda Lyx (sid 21)



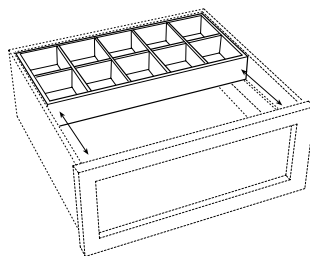
3) Låda Modern (sid 20)



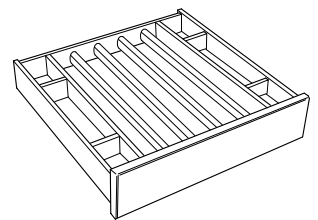
18) Låda Royal (sid 21)



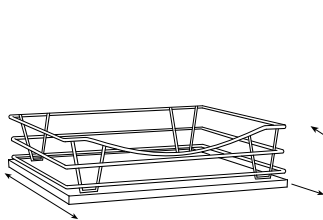
19) Låda Suberb (sid 21)



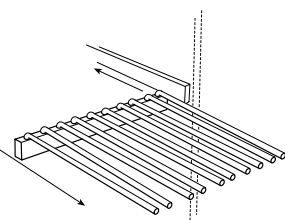
4) Slips- och smyckesfack för lådor




5) Byx och stövellåda (sid 21)



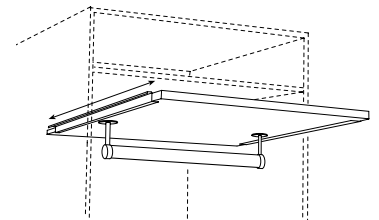
6) Utdragbar hylla med trådsarg (sid 20)



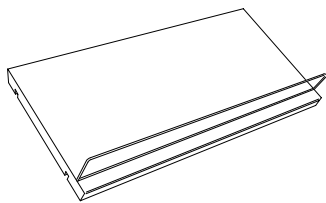
7) Byxhängare (sid 21)



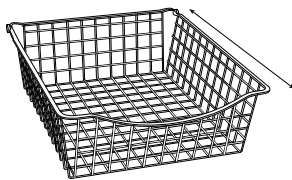
8) Byxhängare / Roller (sid 23)



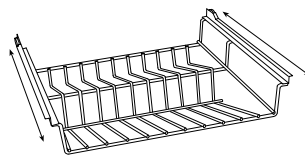
9) Utdragbar hylla med stång (sid 20)



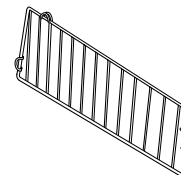
10) Skohylla (sid 20)



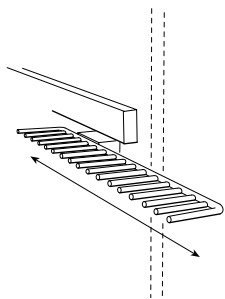
11) Trådback (sid 23)



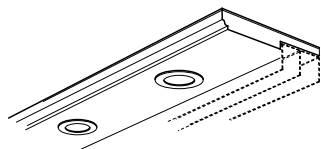
12) Skohylla Roller (sid 24)



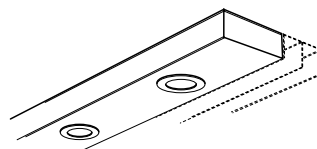
Korgavdelare (sid 24)



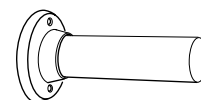
13) Slipshängare (sid 21)



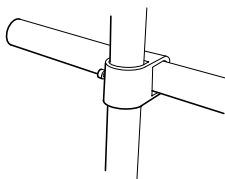
Belysningsramp 29 mm tjock (sid 22)



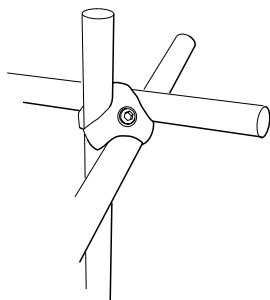
Belysningsramp 50 mm tjock (sid 22)



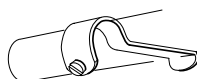
14) Väggfäste (sid 25)



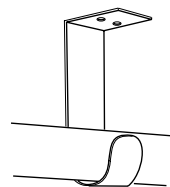
Tvåvägskoppling (sid 25)



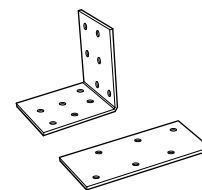
Trevägs-koppling (sid 25)



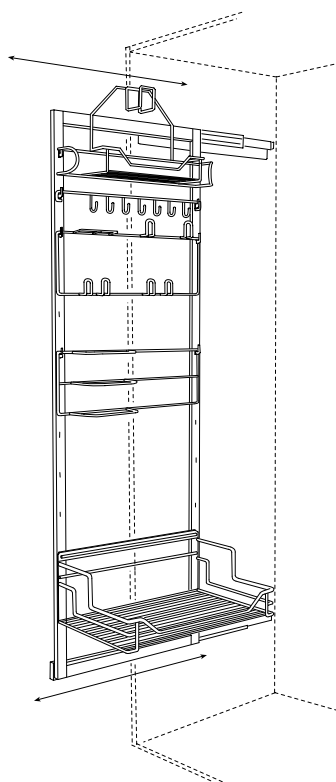
Hörnbeslag (sid 25)



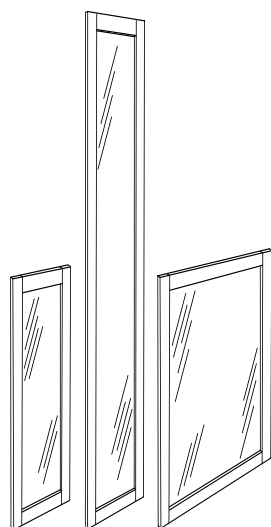
Skarvbeslag (sid 25)



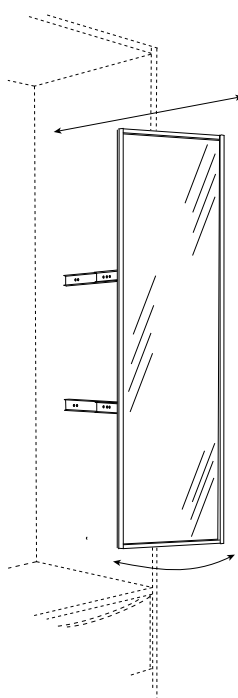
Vinkelbeslag och hålplatta (sid 22)



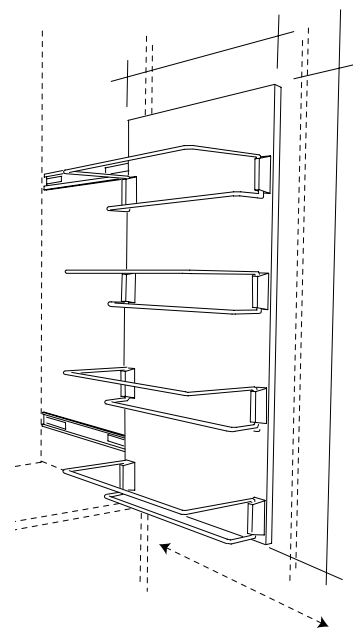
16) Städskåpsinredning/utdragbar Vänster och högerhängd (sid 21)



Speglar (sid 23)



15) Utdragbar och vridbar spegel (sid 23)



17) Utdragbart skoställ (sid 20)

INREDNING / TILLBEHÖR

Inredningarna finns i tre höjder 950, 2038 och 2486 mm och i tre standarddjup 305, 405 och 525 mm. Tjockleken är 19 mm.
För inredningar i andra dimensioner, begär offert.

Kantlister!

Kantlistning av inredning som hyllplan och mellansidor görs i samma färgställning som inredningens. Önskas annan kantlistning måste det beställas. Finns på beställningssidan 31.

ARTIKELNUMMER!

Inredning finns i djupen 305, 405 och 525.
Där * är markerat fyller du istället i siffrorna 3, 4 eller 5 i beställningsformuläret.
3 för 305 djup, 4 för 405 djup, 5 för 525 djup.

Exempel: 502-* blir 502-5 för 525 djup osv.

Som tillval finns 70 mm hög sockel.

		Mått	Melamin vit	Melamin ek/björk	Fanérek/björk Målad	Svart-wengebetsad ekfanér	Fanérekörbar valnöt	
5002-*	Mellansida för inredning	950x * x19	685:-	860:-	1.710:-	1.810:-	2.140:-	
	2038x * x19	685:-	860:-	1.710:-	1.810:-	2.140:-	
	2486x * x19	685:-	860:-	1.710:-	1.810:-	2.140:-	
	Fasta hyllplan inkl. fästbeslag. Finns i 305, 405 och 525 djup							
5003-*	Fast hyllplan / standardbredd	332x * x19	175:-	215:-	295:-	310:-	355:-	
5004-*	Fast hyllplan / standardbredd	432x * x19	195:-	275:-	350:-	370:-	425:-	
5005-*	Fast hyllplan / standardbredd	532x * x19	235:-	325:-	415:-	435:-	480:-	
5006-*	Fast hyllplan / standardbredd	732x * x19	325:-	435:-	565:-	600:-	635:-	
5007-*	Fast hyllplan / standardbredd	932x * x19	405:-	525:-	655:-	690:-	725:-	
	Måttanpassat hyllplan inkl. fästbeslag . Finns i 305, 405 och 525 djup							
5008-*	pris per löpmetr	längd x * x19	405:-	510:-	685:-	720:-	765:-	
5100	Hyllplan för hörnmodul (525 djup) . . .	800x800x19	490:-	750:-	805:-	845:-	950:-	
5101	Rygglist för hörnmodul	2038x100x19	---	---	1.330:-	1.395:-	1.435:-	
	Utdragbar hylla inkl. skenor. Finns i djup 405 och 525							
5200-*	Utdragbar hylla	332x * x19	425:-	465:-	545:-	560:-	610:-	
5201-*	Utdragbar hylla	432x * x19	445:-	525:-	600:-	620:-	675:-	
5202-*	Utdragbar hylla	532x * x19	490:-	580:-	665:-	690:-	730:-	
5203-*	Utdragbar hylla	732x * x19	580:-	690:-	820:-	850:-	885:-	
5204-*	Utdragbar hylla	932x * x19	655:-	775:-	910:-	940:-	975:-	
	Utdragbar hylla med trådsarg. Finns i 525 djup							
6	5024-5	trådsarg, silver eller vit	332x520x150	740:-	750:-	915:-	960:-	990:-
	5025-5	trådsarg, silver eller vit	432x520x150	795:-	805:-	1.005:-	1.055:-	1.100:-
	5026-5	trådsarg, silver eller vit	532x520x150	850:-	860:-	1.090:-	1.150:-	1.210:-
	5027-5	trådsarg, silver eller vit	732x520x150	935:-	960:-	1.200:-	1.265:-	1.425:-
	Utdragbar hylla med stång. Finns i 405 och 525 djup							
9	5060-*	stång, silver eller vit	432x * x150	775:-	790:-	985:-	1.040:-	1.050:-
	5061-*	stång, silver eller vit	532x * x150	835:-	845:-	1.075:-	1.135:-	1.155:-
	5062-*	stång, silver eller vit	732x * x150	915:-	940:-	1.185:-	1.250:-	1.340:-
	5063-*	stång, silver eller vit	932x * x150	1.000:-	1.035:-	1.280:-	1.345:-	1.435:-
	Skohylla. Finns i 305 och 405 djup							
10	6000-*	Skohylla	732x*x80	910:-	1.030:-	1.160:-	1.185:-	1.345:-
	6001-*	Skohylla	932x*x80	1.025:-	1.145:-	1.275:-	1.310:-	1.345:-
	Skoställ utdragbart							
17	6002	Skoställ / enbart för montage i 525 djup	900x510	3.700:-	3.700:-	3.700:-	3.700:-	3.700:-

Lådor har fullutdrag och självstängning. Låda Lyx har dessutom Pushout funktion.

Samtliga finns i 300, 400 och 520 djupa.

Det invändiga djupmått är 228, 328 och 478 mm.

		Mått	Målad ²	Ek / björk	Svartwengebeetsad ek	Körsbär / valnöt		
1	5030-*	Låda Exclusive	332x * x220	1.610:-	1.785:-	1.875:-	2.155:-	
	5031-*	Låda Exclusive	432x * x220	1.710:-	1.865:-	1.955:-	2.245:-	
	5032-*	Låda Exclusive	532x * x220	1.805:-	2.025:-	2.130:-	2.335:-	
	5033-*	Låda Exclusive	732x * x220	2.000:-	2.120:-	2.230:-	2.530:-	
	5034-*	Låda Exclusive	932x * x220	2.195:-	2.350:-	2.425:-	2.760:-	
3	5130-*	Låda Modern	332x * x220	1.610:-	1.785:-	1.875:-	2.155:-	
	5131-*	Låda Modern	432x * x220	1.710:-	1.865:-	1.955:-	2.245:-	
	5132-*	Låda Modern	532x * x220	1.805:-	2.025:-	2.130:-	2.335:-	
	5133-*	Låda Modern	732x * x220	2.000:-	2.120:-	2.230:-	2.530:-	
	5134-*	Låda Modern	932x * x220	2.195:-	2.350:-	2.425:-	2.760:-	
18	5530-*	Låda Royal.....	332x * x220	2.325:-	2.325:-	2.440:-	2.505:-	
	5531-*	Låda Royal.....	432x * x220	2.460:-	2.460:-	2.590:-	2.640:-	
	5532-*	Låda Royal.....	532x * x220	2.590:-	2.590:-	2.720:-	2.770:-	
	5533-*	Låda Royal.....	732x * x220	2.850:-	2.850:-	2.995:-	3.035:-	
	5534-*	Låda Royal.....	932x * x220	3.050:-	3.095:-	3.225:-	3.265:-	
2	5230-*	Låda Lyx med träfanérsfyllning.....	332x * x220	2.325:-	2.325:-	2.440:-	2.505:-	
	5231-*	Låda Lyx med träfanérsfyllning.....	432x * x220	2.460:-	2.460:-	2.590:-	2.640:-	
	5232-*	Låda Lyx med träfanérsfyllning.....	532x * x220	2.590:-	2.590:-	2.720:-	2.770:-	
	5233-*	Låda Lyx med träfanérsfyllning.....	732x * x220	2.850:-	2.850:-	2.995:-	3.035:-	
	5234-*	Låda Lyx med träfanérsfyllning.....	932x * x220	3.050:-	3.095:-	3.225:-	3.265:-	
	5330-*	Låda Lyx med glasfyllning ¹	332x * x220	2.530:-	2.530:-	2.655:-	2.715:-	
	5331-*	Låda Lyx med glasfyllning ¹	432x * x220	2.610:-	2.610:-	2.745:-	2.795:-	
	5332-*	Låda Lyx med glasfyllning ¹	532x * x220	2.705:-	2.705:-	2.865:-	2.880:-	
	5333-*	Låda Lyx med glasfyllning ¹	732x * x220	2.865:-	2.865:-	3.005:-	3.040:-	
	5334-*	Låda Lyx med glasfyllning ¹	932x * x220	3.070:-	3.105:-	3.245:-	3.280:-	
19	5430-*	Låda Superb.....	332x * x125	1.585:-	1.760:-	1.850:-	2.130:-	
	5431-*	Låda Superb.....	432x * x125	1.685:-	1.840:-	1.930:-	2.220:-	
	5432-*	Låda Superb.....	532x * x125	1.780:-	2.000:-	2.105:-	2.310:-	
	5433-*	Låda Superb.....	732x * x125	1.975:-	2.095:-	2.205:-	2.505:-	
	5434-*	Låda Superb.....	932x * x125	2.170:-	2.325:-	2.400:-	2.735:-	
		Låda Superb med byx / stövelstänger						
	5430-5	Med 4 trästänger	532x525x125	5.140:-	5.140:-	5.430:-	5.495:-	
	5431-5	Med 7 trästänger	732x525x125	5.600:-	5.600:-	5.890:-	5.955:-	
	5	5432-5	Med 9 trästänger	932x525x125	6.030:-	6.030:-	6.320:-	6.390:-
	7	4019	Byxhängare / rak krom		2.065:-			
4018		Slipshängare / krom.....		1.285:-				
13	5051	Städskåpsinredn. / standard		545:-				
16	5034	Städskåpsinredn. / fullutdrag / silver.....		1.575:-				

¹ Lackerat glas finns i ett antal olika färger. **Se sidan 22.**

² Valfri färg mot ett tillägg på 10% + startkostnad på 750:-

4003	Avslutningssida, träfanér i ek, svart- wengebetsad ek eller björk	2500 x 650 alt.670 x 40	4.620:-
4004	Avslutningssida, träfanér körsbär eller valnöt	2500 x 650 alt.670 x 40	5.970:-
4005	Avslutningssida, målad ² , vit, grå eller grafit	2500 x 650 alt.670 x 40	3.990:-
4103	Avslutningssida, träfanér i ek, svart- wengebetsad ek eller björk	2500 x 650 alt.670 x 30	4.100:-
4105	Avslutningssida, målad ² , vit, grå eller grafit	2500 x 650 alt.670 x 30	3.990:-
4030	Avslutningssida, träfanér i ek eller svart- wengebetsad ek	3000 x 650 alt.670 x 30	4.620:-
4007	Avslutningssida, melamin vit	2500 x 650 alt.670 x 19	620:-
4006	Avslutningssida, melamin vit	2700 x 650 alt.670 x 19	920:-
4025	Avslutningssida, melamin ek eller björk	2486 x 650 alt.670 x 19	790:-
4000	Avslutningssida, träfanér i ek, svart- wengebetsad ek, björk eller målad ²	2500 x 650 alt.670 x 19	2.310:-
4001	Avslutningssida, träfanér i körsbär eller valnöt	2500 x 650 alt.670 x 19	2.520:-
4008	Möbelvinklar 10-pack, extra för egen konstruktion		40:- /förp
4500	Belysningsramp* i ek, svart- wengebetsad ek eller björk 29 mm		895:- /meter
4501	Belysningsramp* i körsbär eller valnöt 29 mm		1.110:- /meter
4502	Belysningsramp* målad ² vit, grå eller grafit 29 mm		735:- /mete
4503	Belysningsramp* i ek, svart- wengebetsad ek eller björk 50 mm		930:- /meter
4504	Belysningsramp* i körsbär eller valnöt 50 mm		1.155:- /meter
4505	Belysningsramp* målad ² vit, grå eller grafit 50 mm		765:- /meter
4015	Spotlight vit eller silver, halogen 10 watt		160:- /st
4017	Transformator 60 watt		520:- /st
L 4015	LED-spotlight borstad aluminium		235:- /st
L 4017	Driver/transformator för upp till 6 st spotlights		445:- /st
4020	Borstlist, 2st per 2,5 meter		130:- /par
4120	Dörrstopp		25:- / st
4207	Snedkapning av Classic		2.630:- /dörr
4208	Snedkapning av Strictly		2.630:- /dörr
4022	Passbit 2400x300x19 i ek, svart- wengebetsad ek eller björk		1.060:-
4022	Passbit 2400x300x19 träfanér körsbär eller valnöt		1.060:-
4021	Passbit 2400x300x19 målad ² vit, grå eller grafit		870:-
4024	Täcklist 2400x60x10 i ek, svart- wengebetsad ek eller björk		550:-
4024	Täcklist 2400x60x10 träfanér körsbär eller valnöt		550:-
4023	Täcklist 2400x60x10 målad ² vit, grå eller grafit		470:-
4025	Socket 2400x70x19 vit melamin		320:- /st
4026	Socket 2400x70x19 ekmelamin		340:- /st
4050	Oljekit		120:-
8010	Vinkelbeslag 40x40x40		10:-/st
8011	Hålplatta 40x120		10:-/st

² Valfri färg mot ett tillägg på 10% + startkostnad på 750:-

* Är belysningsrampen längre än 2.400 mm, delas den på mitten.

LACKERAT GLAS

Lackerat glas finns i färgerna citrus, mint, kobolt, silver, rött, vinrött, svart eller vitt i två olika nyanser.

Vitt glas standard med färgnummer RAL 9010.

Vitt glas (pure white) med färgnummer RAL 9003 har ett pristillägg med 450:-/dörr.

Samtliga lackerade glas har säkerhetsfolie på baksidan.

Trådkorgar, skohylla, trådhylla, byxhängare och garerobshållare finns på sidan 23 - 25.

Dessa produkter är anpassade till våra inredningsmoduler.

(Exempel: breddmättet för en korg på 326 blir 332 inklusive glidskenorna som används i modulen.

Samma gäller för de andra produkterna 326 blir 332, 426 / 432, 526 / 532 och 726 / 732).

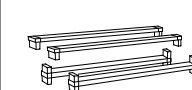
SPEGLAR

15


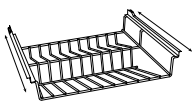


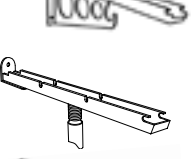

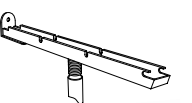







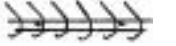
Utdragbar och vridbar spegel		
4080	Ram i silvereloxerad aluminium, minsta djup för montering 465 mm	1150x300 2.825:-
Spegel med ram		
0057	klarlackad ek,	1450x425 1.575:-
0064	svartbetsad ek	1450x425 1.575:-
0118	wengebetsad ek	1450x425 1.575:-
0040	vitmålad	1450x425 1.575:-
0088	klarlackad ek,	725x725 1.525:-
0095	svartbetsad ek	725x725 1.525:-
0125	wengebetsad ek	725x725 1.525:-
0071	vitmålad	725x725 1.525:-
0026	klarlackad ek,	725x425 1.325:-
0033	svartbetsad ek	725x425 1.325:-
0101	wengebetsad ek	725x425 1.325:-
0019	vitmålad	725x425 1.325:-

INREDNINGSSYSTEM ROLLER

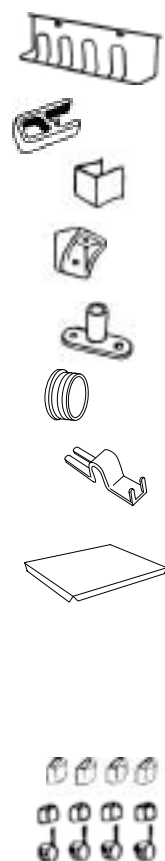
	Artikelnr	Vit	Artikelnr	Silver
Sidopanel, 400 djup. Pris/par				
Höjd 640	712 W R60-3TP40	424:-	712 S R60-3TP40	446:-
Höjd 840	712 W R80-4TP40	484:-	712 S R80-4TP40	509:-
Höjd 1040	712 W R100-5TP40	545:-	712 S R100-5TP40	573:-
Sidopanel, 500 djup				
Höjd 640	712 W R60-3TP50	432:-	712 S R60-3TP50	455:-
Höjd 840	712 W R80-4TP50	494:-	712 S R80-4TP50	520:-
Höjd 1040	712 W R100-5TP50	582:-	712 S R100-5TP50	612:-
Tvärstag, basset / 4st				
Bredd 350	712 W 4SXB	141:-	712 S 4SXB	148:-
Bredd 450	712 W 4MXB	156:-	712 S 4MXB	164:-
Bredd 550	712 W 4LXB	167:-	712 S 4LXB	175:-
Bredd 750	712 W 4XLXB	193:-	712 S 4XLXB	203:-
Påbyggnadsset / 2st				
Bredd 350	712 W 2SXB	84:-	712 S 2SXB	88:-
Bredd 450	712 W 2MXB	87:-	712 S 2MXB	91:-
Bredd 550	712 W 2LXB	96:-	712 S 2LXB	101:-
Bredd 750	712 W 2XLXB	108:-	712 S 2XLXB	113:-
Korg, djup 400, höjd 150				
Bredd 326	711 W R1SB40	162:-	711 S R1SB40	170:-
Bredd 426	711 W R1MB40	178:-	711 S R1MB40	187:-
Bredd 526	711 W R1LB40	198:-	711 S R1LB40	208:-
Bredd 726	711 W R1XLB40	238:-	711 S R1XLB40	251:-
Korg, djup 500, höjd 150				
Bredd 326	711 W R1SB50	162:-	711 S R1SB50	170:-
Bredd 426	711 W R1MB50	178:-	711 S R1MB50	187:-
Bredd 526	711 W R1LB50	198:-	711 S R1LB50	208:-
Bredd 726	711 W R1XLB50	238:-	711 S R1XLB50	251:-
Korg, djup 400, höjd 330				
Bredd 326	711 W R2SB40	275:-	711 S R2SB40	290:-
Bredd 426	711 W R2MB40	308:-	711 S R2MB40	324:-
Bredd 526	711 W R2LB40	345:-	711 S R2LB40	363:-
Korg, djup 500, höjd 330				
Bredd 326	711 W R2SB50	275:-	711 S R2SB50	290:-
Bredd 426	711 W R2MB50	308:-	711 S R2MB50	324:-
Bredd 526	711 W R2LB50	345:-	711 S R2LB50	363:-



11

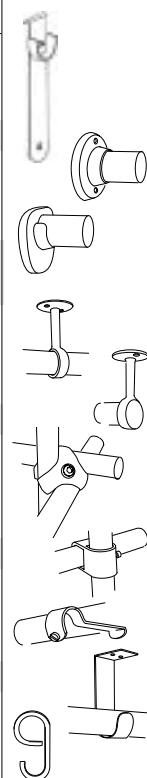
	Artikelnr	Vit	Artikelnr	Silver	
Hylla, djup 500, höjd 150					
Bredd 326.....	715 W RSFL50	162:-	715 S RSFL50	170:-	
Bredd 426.....	715 W RMFL50	178:-	715 S RMFL50	187:-	
Bredd 526.....	715 W RLFL50	198:-	715 S RLFL50	208:-	
Bredd 726.....	715 W RXLFL50	238:-	715 S RXLFL50	251:-	
Skohylla, djup 500, höjd 150					
Bredd 326.....	715 W RSSH50	275:-	715 S RSSH50	290:-	
Bredd 426.....	715 W RMSH50	308:-	715 S RMSH50	324:-	
Bredd 526.....	715 W RLSH50	345:-	715 S RLSH50	363:-	
Bredd 726.....	715 W RXLSH 50	421:-	715 S RXLSH 50	443:-	
Byxhängare					
med friktionsbelägg, djup 400					
Bredd 326, för 6 byxor	715 W RSPO40	322:-	715 S RSPO40	353:-	
Bredd 426, för 8 byxor	715 W RMPO40	349:-	715 S RMPO40	382:-	
Bredd 526, för 10 byxor	715 W RLPO40	390:-	715 S RLPO40	429:-	
Bredd 726, för 14 byxor	715 W RXLPO40	458:-	715 S RXLPO40	505:-	
med friktionsbelägg, djup 500					
Bredd 326, för 6 byxor	715 W RSPO50	322:-	715 S RSPO50	353:-	
Bredd 426, för 8 byxor	715 W RMPO50	349:-	715 S RMPO50	382:-	
Bredd 526, för 10 byxor	715 W RLPO50	390:-	715 S RLPO50	429:-	
Bredd 726, för 14 byxor	715 W RXLPO50	458:-	715 S RXLPO50	505:-	
Trådhylla 1800x400	718 W DS 180-40	274:-	718 S DS 180-40	289:-	
Trådhylla 900x400	718 W DS 90-40	175:-	718 S DS 90-40	184:-	
Trådhylla 1800x500	718 W DS 180-50	305:-	718 S DS 180-50	321:-	
Trådhylla 900x500	718 W DS 90-50	195:-	718 S DS 90-50	205:-	
Mitthållare 400	718 W DSMS 40	150:-	718 S DSMS 40	158:-	
Mitthållare 500	718 W DSMS 50	153:-	718 S DSMS 50	161:-	
Mittstötta 400	718 W DSVS 40	150:-	718 S DSVS 40	158:-	
Mittstötta 500	718 W DSVS 50	153:-	718 S DSVS 50	161:-	
Trådhyllsfäste mot stativ / 400	718 W RDSP 40	147:-	718 S RDSP 40	154:-	
Trådhyllsfäste mot stativ / 500	718 W RDSP 50	158:-	718 S RDSP 50	166:-	
Trådhyllsfäste mot vägg / 400	718 W DSW 40	102:-	718 S DSW 40	107:-	
Trådhyllsfäste mot vägg / 500	718 W DSW 50	110:-	718 S DSW 50	116:-	
Hyllfäste mot trähylla / 400	713 W RSHP 40	147:-	713 S RSHP 40	154:-	
Hyllfäste mot trähylla / 500	713 W RSHP 50	158:-	713 S RSHP 50	166:-	
Skena under bordsplatta / 400	713 W RRUN 40 UB	143:-	713 S RRUN 40 UB	150:-	
Skena under bordsplatta / 500	713 W RRUN 50 UB	146:-	713 S RRUN 50 UB	153:-	
Rullskensset med distans / 400	713 W RRUN 40 A	85:-	713 S RRUN 40 A	89:-	
Rullskensset med distans / 500	713 W RRUN 50 A	88:-	713 S RRUN 50 A	92:-	
Rullskena / 400 höger	713 W RRUN 400 R	41:-	713 S RRUN 400 R	44:-	
Rullskena / 400 vänster	713 W RRUN 400 L	41:-	713 S RRUN 400 L	44:-	
Rullskena / 500 höger	713 W RRUN 500 R	41:-	713 S RRUN 500 R	44:-	
Rullskena / 500 vänster	713 W RRUN 500 L	41:-	713 S RRUN 500 L	44:-	
Korgavdelare / 500	713 W DL 50	125:-	713 S DL 50	132:-	
Slips och bälteshängare / 400	713 W RTIE 40	123:-	713 S RTIE 40	129:-	
Slips och bälteshängare / 500	713 W RTIE 50	123:-	713 S RTIE 50	129:-	

	Artikelnr	Vit	Artikelnr	Silver
Skohållare / finns endast i 500.	713 W RSHO 50.	147:-	713 S RSHO 50.	154:-
Clips till trådhylla / set om 4 st.	718 W DS CLIPS.	47:-	718 S DS CLIPS.	49:-
Clips till stativ / set om 4 st.	713 W CLIPS.	46:-	713 S CLIPS.	48:-
Plastvinkel / set om 4 st.(inkl. skruv) .. Transparent	713 W 9035.	15:-	713 T 9035 *.	15:-
Hållare för vertikal stång.	713 W DF31.	41:-	713 S DF31.	43:-
Plastplugg för stänger / set om 2 st.	713 W HOLK Ø25.	20:-	713 S HOLK Ø25.	21:-
Clips för trådhyllshörna / set om 4 st. ..	718 W CORNER CLIPS.	80:-	718 S CORNER CLIPS.	84:-
Ståltopp, djup 500				
Bredd 350.	713 W STSTS 50.	252:-	713 S STSTS 50.	266:-
Bredd 450.	713 W STMTS 50.	285:-	713 S STMTS 50.	300:-
Bredd 550.	713 W STLTS 50.	318:-	713 S STLTS 50.	335:-
Bredd 750.	713 W STXLT5 50.	381:-	713 S SXLTS 50.	400:-
	Artikelnr	Vit	Artikelnr	Svart
Golvskydd. Set om 4 st.	713 W FLOOR.	43:-	713 B FLOOR.	43:-
Hjulset / 4st svart.	713 B CAST.	160:-



GARDEROBSSTÅNGSHÅLLARE

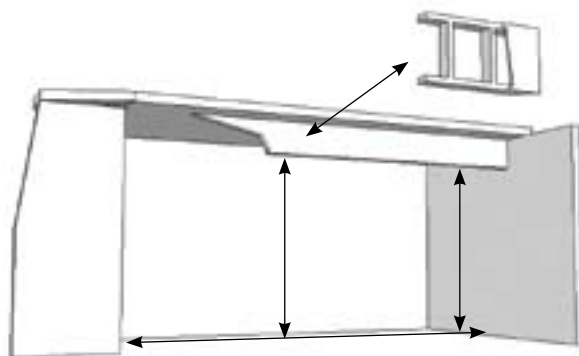
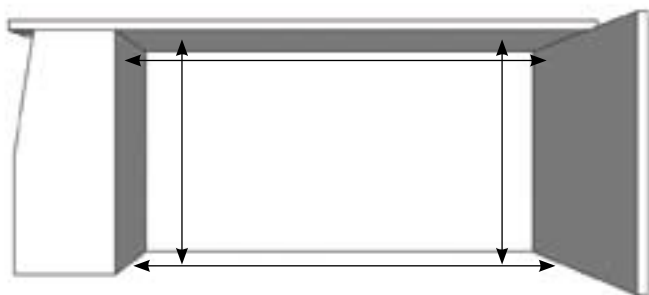
	Artikelnr	Vit	Artikelnr	Silver	Artikelnr	Krom
Stångfäste mot stativ	713 W RROP 200.	81:-	713 S RROP 200.	85:-
Väggfäste / metall inkl. skruv	713 W ROW25.	90:-	713 S ROW25.	95:-	713 C ROW25.	85:-
Väggfäste / plast Set om 2 st inkl. skruv	713 W ROW25P2.	32:-
Väggfäste / plast inkl. skruv	713 W ROW25P.	27:-
Mellanfäste	713 W MID25.	90:-	713 S MID25.	95:-	713 C MID25.	85:-
Ändhållare	713 W END25.	90:-	713 S END25.	95:-	713 C END25.	85:-
Kopplingsklo, 3-vägs	713 W ROC25.	105:-	713 S ROC25.	110:-	713 C ROC25.	99:-
Rörkoppling, 2-vägs	713 W COP25.	92:-	713 S COP25.	97:-
Hörnbeslag / stång	713 W CRS25.	80:-	713 S CRS25.	84:-
Skarvbeslag / stång	713 W EXT25.	54:-
Krokar, set om 4 st	713 W KROK.	64:-	713 C KROK.	64:-
GARDEROBSSTÄNGER						
25 mm Ø						
Längd 1000	713 W ROD251000E.	63:-	713 S ROD251000E.	66:-	713 C ROD251000E.	59:-
Längd 1500	713 W ROD251500E.	90:-	713 S ROD251500E.	95:-	713 C ROD251500E.	86:-
Längd 2000	713 W ROD252000E.	114:-	713 S ROD252000E.	120:-	713 C ROD252000E.	108:-
Längd 2500	713 W ROD252500E.	136:-	713 S ROD252500E.	143:-	713 C ROD252500E.	129:-
Längd 5000	713 C ROD255000.	228:-



14

MÅTTAGNING

MÅTT TILL DÖRRAR!



Vi behöver dessa mått:

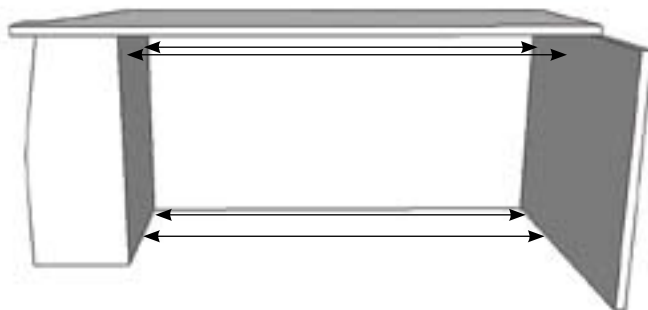
- 1) Ange garderobens största invändiga bredd.
Mät både uppe och nere för att kontrollera om väggarna är parallella.
- 2) Garderobens minsta invändiga höjd. Mät på flera ställen för att vara säker på att få den lägsta höjden.

Exempel på nedbyggnad om öppningshöjd är högre än maxhöjd på dörrar.

MÅTT TILL INREDNING!

Vi behöver dessa mått:

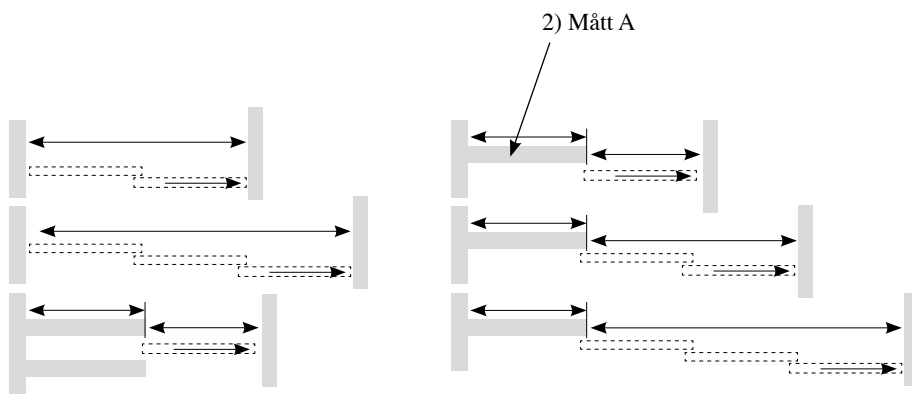
- 1) Ange garderobens minsta invändiga bredd.
Mät både uppe och nere och ute och inne för att kontrollera om väggarna är parallella och vinkelräta.



MÅTT TILL RUMSAVDELARE!

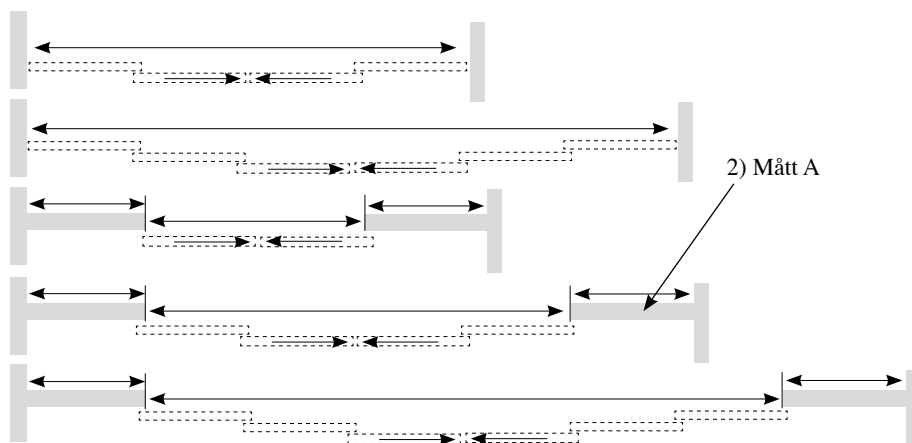
Vi behöver dessa mått:

- 1) Platsens minsta takhöjd.
- 2) Mått A bör inte vara mindre än dörren/dörrarnas bredd så att de kan skjutas in bakom väggen. Alternativt in i vägg, om man har en dörr.



Måtttagning för höger- och vänsterdörrar. Alltså två par av dörrar. I det fall takprofilen kommer att överstiga 6 meter görs skarv i mitten.

- 1) Platsens minsta takhöjd.
- 2) Mått A bör inte vara mindre än dörren/dörrarnas bredd så att de kan skjutas in bakom väggen.



Mått anges på formulär som finns hos våra återförsäljare och på vår hemsida under – BESTÄLLNINGSFOMULÄR –

GOLV- och TAKSKENOR

Skenor finns i vitt, silver, svart och brons i max 5 meterslängder. Skenor ingår i dörrpriset.

TRÄDÖRRAR

- Trä är ett levande material. Målade, lackade och oljade ytor "mognar" vilket kan medföra viss förändring i färgnyanser.
- Färgtonen och träets strukturer skiljer sig också mellan de massiva träramarna och fanér fyllningarna.
- Temperaturväxlingar och luftfuktighet kan ge viss måttförändring över årtiderna.
- Oljade trädörrar behöver ett regelbundet underhåll. Olja in dörrarna cirka 1-2 gånger per år eller efter behov.

OBEHANDLADE DÖRRAR

Vid beställning av obehandlade dörrar fråntager vi oss ansvaret för eventuella reklamationer. OBS! Obehandlade dörrar måste behandlas lika på båda sidor vid målning eller tapetsering.

MÅLADE YTOR

För målade ytor använder vi färgerna:

Vit. Grå (NCS S 2000). Grafit (NCS 6502 B).

För valfri kulör har vi ett pristillägg.

SÄKERHETSGLAS

Fyllningar av glas görs i två varianter för att klara säkerhetskrav. En del fyllningar är i så kallat lamellglas med mycket hög hållfasthet. Det är samma teknik, som används i till exempel bilrutor. Spegel och lackerade glas har en säkerhetsfolie på baksidan. Viss bubblighet kan förekomma men är inte synlig från framsidan. Folien gör att glaset hänger ihop även om olyckan skulle vara framme.

SPECIALMÅTT

Vi kan även tillverka inredningar och tillbehör i mått och material som inte finns angivna i prislistan. Begär offert.

PRISER

Angivna priser är per styck, om inget annat anges, inkl. moms.

För order understigande 1.500:-/inkl. moms tillkommer en expeditonsavgift på 200:- + fraktkostnad.

Vi reserverar oss för eventuella tryckfel.

BESTÄLLNINGSFÖRMULÄR

– Finns för utskrift på www.kadesign.se under - BESTÄLLNINGSFÖRMULÄR -

Skicka alltid beställningsformulär för dörrar och inredning samtidigt. Det är viktigt att alla uppgifter är ifyllda på beställningsformuläret såsom mått, val av tak- och golvskena, ram samt fyllning.

LEVERANS

Leveranstiden är cirka 3-4 veckor.

TRANSPORT

Kontrollera att antalet kolli stämmer med fraktsedeln och att försändelsen är oskadad. Anmäl till distributören om något är fel! **OBS! Senast inom 7 dagar.**

REKLAMATION

Vid en eventuell reklamation sker ersättning i enlighet med konsumentköplagen.

ABM 92 tillämpas.



KA Design AB,
Fabriksvägen 4, 372 52 Kallinge
tel 0457-45 04 40 fax 0457-45 03 52
info@kadesign.se www.kadesign.se